


火災統計編



概 要

令和4年度中の火災件数は15件で、損害額は2,055万2千円となっています。これを前年度と比較すると、火災件数は11件減少、損害額は1,088万1千円減少しています。

次に火災の内訳は、建物火災10件、車両火災1件、その他火災4件で、原因別でみると、電気関係2件、たばこ1件、コンロ1件、放火・放火の疑い4件、不明・その他7件となっています。

用途別		原因別					
		計	電気関係	たばこ	コンロ	放火・放火の疑い	不明・その他
計		15	2	1	1	4	7
建物	共同住宅	2	1				1
	専用住宅	5	1	1	1		2
	工場	1					1
	店舗	2				1	1
	福祉施設						
	その他						
車両		1				1	
船舶							
航空機							
その他		4				2	2

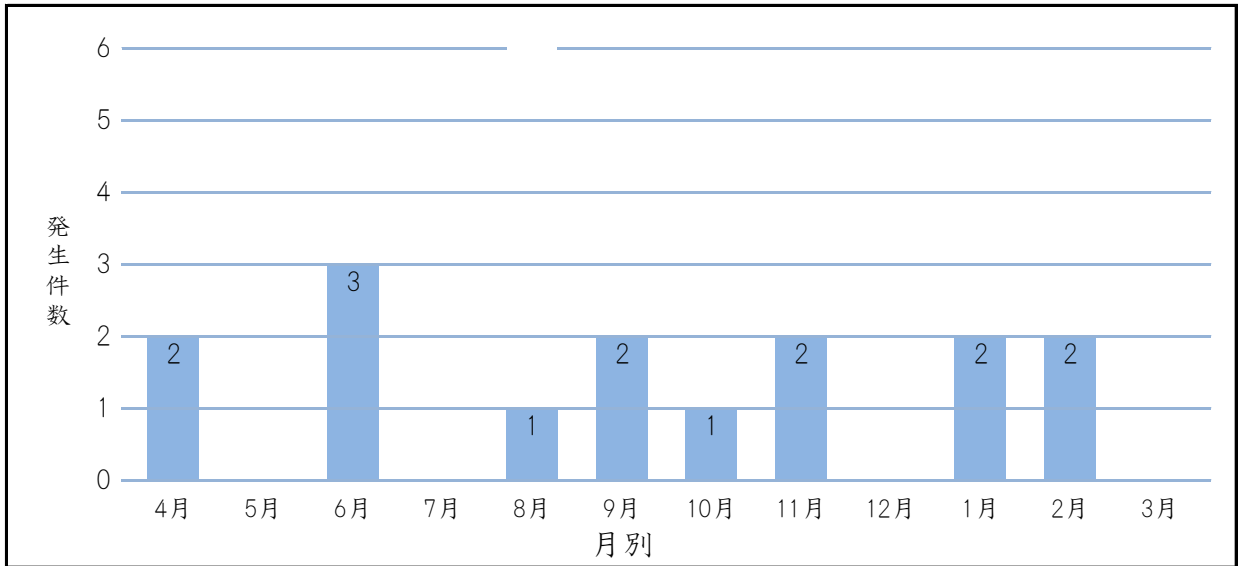
火災発生状況

区分 年度・月	火災件数				焼損棟数				り災状況		死傷者		焼損面積		損害額 (千円)	
	計	建物	車両	船舶その他	計	全焼	半焼	部分焼	ぼや	世帯数	人員	死者	負傷者	焼損床面積 (㎡)		焼損表面積 (㎡)
平成30年度	19	15	2	2	19	1	1	8	9	16	37	1	5	226.8	45.6	11,894
令和元年度	17	8	8	1	14	1	1	5	7	12	30	2	5	176.5	91.84	22,074
令和2年度	17	12		5	16	1		4	11	8	24		3	203.49	32.12	33,352
令和3年度	26	17	5	4	21	3		1	17	21	59	1	7	448.96	28.64	31,433
令和4年度	15	10	1	4	14	2		2	10	12	34	1	2	367.01	152.05	20,552
4月	2			2												6
5月																
6月	3	3			6	1		1	4	7	15	1	1	130	42.75	13,125
7月																
8月	1		1													2,930
9月	2	2			2				2	1	4					
10月	1			1												
11月	2	2			2				2	2	9		1	0.01	0.3	8
12月																
1月	2	1		1	1				1	1	3					56
2月	2	2			3	1		1	1	5	9			237	109	4,427
3月																

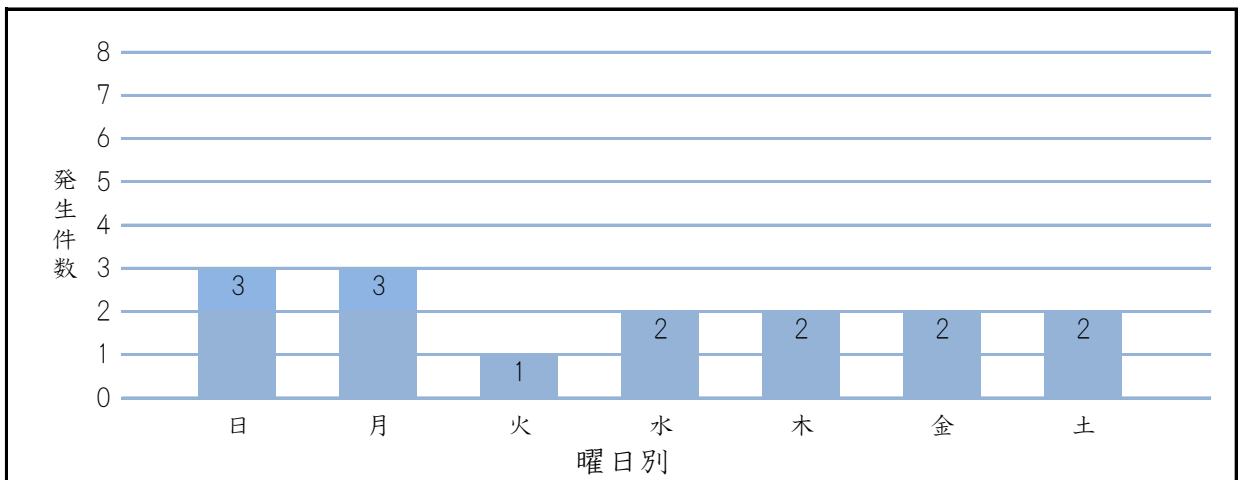
5ヶ年の火災概況

区分		年別				
		令和4年度	令和3年度	令和2年度	令和元年度	平成30年度
火災件数(件)		15	26	17	17	19
火災種別	建物火災(件)	10	17	12	8	15
	車両火災(件)	1	5		8	2
	船舶火災(件)					
	その他(件)	4	4	5	1	2
焼損棟数	全焼(棟)	2	3	1	1	1
	半焼(棟)				1	1
	部分焼(棟)	2	1	4	5	8
	ぼや(棟)	10	17	11	7	9
焼損面積	床面積(㎡)	367.01	448.96	203.49	176.5	226.8
	表面積(㎡)	152.05	28.64	32.12	91.84	45.6
り災状況	戸数(戸)	12	19	7	11	15
	世帯数(世帯)	12	21	8	12	16
	人員(人)	34	59	24	30	37
死傷者	死者(人)	1	1		2	1
	負傷者(人)	2	7	3	5	5
損害額	建物(千円)	15,871	22,757	28,475	19,543	7,829
	収容物(千円)	1,751	4,642	4,877	1,553	3,562
	車両(千円)	2,930	4,034		978	503
	船舶(千円)					
	その他(千円)					
	計(千円)	20,552	31,433	33,352	22,074	11,894

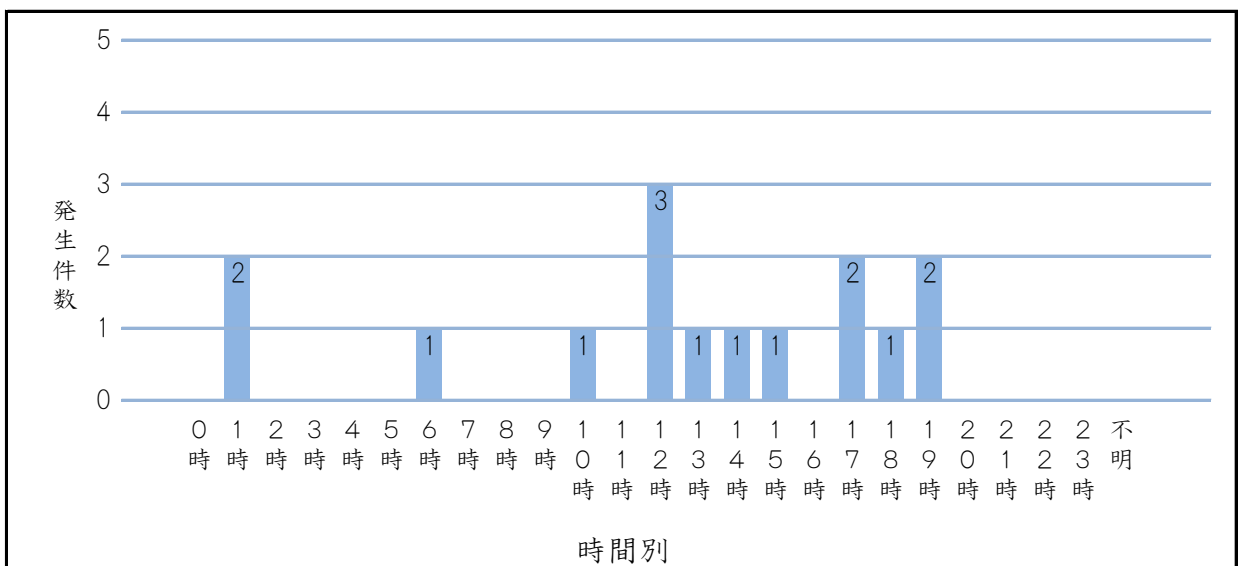
月別火災発生件数（15件）



曜日別火災発生件数（15件）



時間別火災発生件数（15件）



主な火災記録

本表は損害額百万円以上、死者の出た火災の何れかに該当する火災であること。
※ここで記載の焼損面積とは、焼損床面積と焼損表面積との合算です。

出火年月日		用途	概要	焼損面積 (㎡)	損害額 (千円)	死者	負傷者
年	月 日						
令和4年度	6月2日	専用住宅	全焼1棟、部分焼1棟 ぼや2棟	172.75	13,119	1	
	8月29日	車両	車両1台		2,930		
	2月15日	専用住宅	全焼1棟、部分焼1棟	346	4,427		
令和3年度	10月29日	車両	車両5台		3,085		
	11月26日	専用住宅	全焼1棟、ぼや1棟	77	1,625	1	
	2月25日	専用住宅	全焼1棟、ぼや2棟	98.4	5,894		
	3月31日	専用住宅	全焼1棟、ぼや1棟	266	18,662		2
令和2年度	6月1日	専用住宅	全焼1棟、部分焼1棟 ぼや3棟	210	31,002		
	8月31日	その他	機器の焼損		2,040		
令和元年度	6月12日	専用住宅	全焼1棟、半焼1棟 部分焼3棟、ぼや1棟 車両1台、その他1件	251.8	17,332	1	
	9月22日	専用住宅	部分焼1棟、ぼや1棟	15	3,570		4
	12月29日	専用住宅	部分焼1棟	1.5	82	1	
平成30年度	8月31日	工場	全焼1棟、部分焼3棟 ぼや1棟 自動販売機1機水損 看板1枚焼損	190.8	4,760		
	9月4日	専用住宅	部分焼1棟	1.5	69	1	
	11月3日	専用住宅	半焼1棟 煙損1棟	20.5	4,046		