

# SNSピリカ はじめての使い方マニュアル

## 1. 利用登録手順


ダウンロード用QR

### 1-1.SNSピリカをインストールしましょう！

※すでにピリカをお使いの方はこのステップは不要



### 1-2.アカウントを作成しましょう！



利用規約に同意。



説明文を読んだら「さあ、あなたもはじめましょう」をタップ。



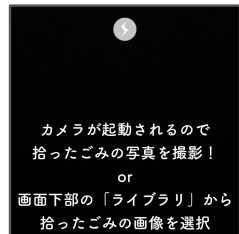
メールアドレス、Appleサインイン、Googleログインのいずれかを選択してアカウント登録。



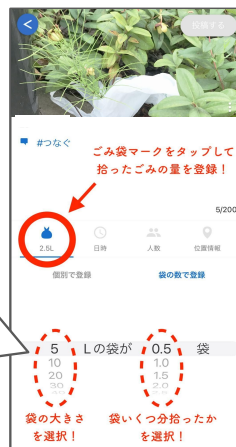
「ユーザー名」「ユーザータイプ」「パスワード」を設定。

## 2. 投稿方法

### 2-1. SNSピリカの投稿方法：以下の手順にそって活動の様子を撮影・投稿してください！



ごみ袋大きさ目安：  
レジ袋S=5L  
レジ袋L=15L  
家庭用ごみ袋=45L



「位置情報」をタップして、ごみを拾った場所にピンを設定

泉大津市の清掃活動  
見える化ページ▶



SNSピリカの  
くわしい使い方はこちら▶

