

# ごみの分別 大辞典

☆ごみ分別アプリ配信中！

(詳しくは次のページをご覧ください)



LED蛍光灯は、粗大ごみ(P8, 9)  
大きいガラス板は、粗大ごみ(P9)  
紙コップ・紙皿は、洗って古紙類(P10)  
で出してください。  
充電式電池(モバイルバッテリーなど)  
は、市では収集できません。(P16)

泉大津市マスコットキャラクター「おづみん」

令和5年改訂

保存版

お問い合わせ先

泉大津市都市政策部環境課

〒595-8686 泉大津市東雲町9番12号

TEL 0725 - 33 - 1131

メールアドレス [kankyou@city.izumiotsu.osaka.jp](mailto:kankyou@city.izumiotsu.osaka.jp)

# 目 次

☆泉大津市指定袋（可燃ごみ専用袋）	1
☆ごみの出し方・ルール	1
●可燃ごみ（指定袋制）	2
○資源ごみ ● A（容器包装プラスチック）	4
● B（ペットボトル）	6
● C（かん・びん・乾電池・割れていない蛍光灯等）	7
● D（せともの・ガラス類・電球・割れた蛍光灯等）	9
● E（古紙類）	10
●粗大ごみ（有料：収集券）	12
●臨時ごみ（有料）	14
●ごみの直接搬入（有料）	15
●市で収集できないごみ	16
●家電リサイクル法対象品（有料）	17
●パソコンのリサイクル ●携帯電話のリサイクル	18
●小型家電のリサイクル（有料）	19
●有価物集団回収事業 ●ボランティア袋の配布	20
☆ごみ収集日程表	21
☆家庭から出るごみ分別一覧表	24

この冊子と同じ内容をスマートフォンアプリでご覧いただけます。



ごみ分別アプリ  
ダウンロードはこちら→



Android



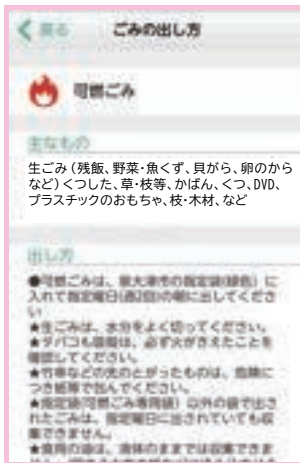
iphone

## アラート機能



収集日をアラームでお知らせします。

## ごみの出し方



分別種別ごとに主な品目と出し方を確認できます。

## ごみ分別辞典



ごみの分別区分と出し方ワンポイントを品目ごとに五十音や文字入力で検索できます。

## ごみカレンダー



週ごと・月ごとのごみ収集日を確認できます。

# 可燃ごみ減量のポイント

## 生ごみの水切りをしましょう！

### 生ごみの約8割は水分です。

生ごみは水分を多く含んでいます。この水分を減らすだけでも、ごみ減量になります。また、生ごみの水切りをしっかりとすることで、ヌメリや悪臭の軽減にもなります。

### ●生ごみの水切りのポイント

#### ①そもそも濡らさない

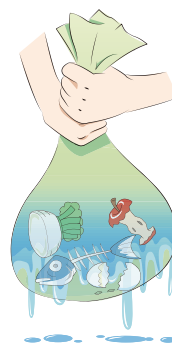
- ・野菜などで調理に使えない部分は、洗う前に切り落としてください。
- ・玉ねぎの皮など乾いている生ごみは、三角コーナーに入れなくてください。  
(水切り用の三角コーナーに入れることで、食器洗い等の水がかかり水分が増えてしまいます。)

#### ②しぼって水を切る

- ・水切りネットを三角コーナーに設置すれば、簡単に水切りができます。捨てる前に、必ずひとしぼりして水を切ってください。

#### ③乾燥させる

- ・お茶パックなどの臭いが気にならないものは、しぼってからトレイ等に乗せて乾燥させてください。また、乾燥式の生ごみ処理機を使用すれば、臭いや虫の発生を気にせずに乾燥させることができます。



## 「雑がみ」の分別をしましょう！

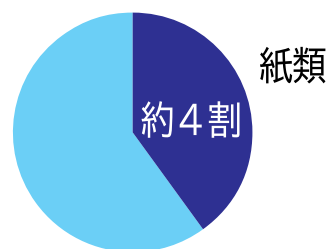
(可能な限り、自治会等で実施している集団回収に出しましょう。)

### 可燃ごみには約4割の紙類が含まれています。

### 可燃ごみの組成【重量比】

可燃ごみのなかには、紙類が多く含まれています。まだまだ、資源として再生できる紙類がありますので、分別排出をお願いします。

次のようなものが「雑がみ」の対象ですが、汚れているものなどは「雑がみ」として出せないものがあります。詳しくは、P11をご確認ください。



お菓子の箱



包装紙



封筒

紙袋等に整理するといいですよ！



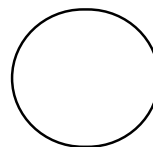

# ごみ収集カレンダー

町名別収集日程表(P21～)を参照して記入してください。

## 可燃ごみ

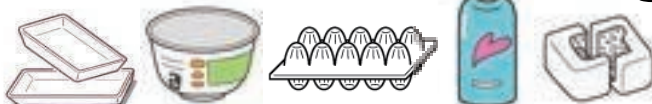


毎週




曜日

## 容器包装プラスチック



毎週



曜日

※ 汚れている物、判断がつかない物は可燃ごみへ出してください。

## ペットボトル




PET



中はきれいに



毎週




曜日

※ キャップ・ラベルは、容器包装プラスチックへ出してください。

## かん・びん



毎月1・3・5 回目



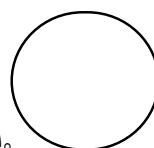
曜日

## せともの類



※ 割れていない蛍光灯は、「かん・びん」へ出してください。

毎月1・3・5 回目




曜日

## 古紙類



※ 可能な限り、自治会等で実施している集団回収へ出してください。

毎月2・4 回目



曜日

## 粗大ごみ(有料申込制)

<申込先> 粗大ごみ電話申込センター

・フリーダイヤル 0800-123-5300

(携帯電話からはつながりません)

・携帯・IP電話から 0725-23-8522

・耳が不自由な場合 FAX 0800-500-5300

・インターネットからもお申し込みできます。

<https://s-kantan.com/sodai-izumiotsu-u/>



※ 使用済み小型家電の出し方は、P19をご参照ください。

## 泉大津市指定袋（可燃ごみ専用袋）

緑色

種類	単価	販売額（枚数）
7.5 ㊦袋	7.5円(1枚)	75 円(10枚入り)
15 ㊦袋	15円(1枚)	150 円(10枚入り)
30 ㊦袋	30円(1枚)	300 円(10枚入り)
45 ㊦袋	45円(1枚)	450 円(10枚入り)



泉大津市指定袋（例）

★指定袋はスーパーやコンビニなどの取扱店で購入してください。

（1枚単位の購入はできません。）

★指定袋購入後の払い戻しはできません。

★指定袋の不良品・欠陥品は、交換いたします。

詳しくは、環境課までお問い合わせください。



泉大津市指定袋 10枚入り（15㊦例）

## ごみの出し方・ルール

★収集日当日の朝6時まで、決められた場所に出してください。

（収集作業後に出されたごみは、回収できません。）

★可燃ごみは、泉大津市の指定袋（緑色）で出してください。

★資源ごみは、透明又は半透明の袋で出してください。

★袋の口は、しっかりむすんでください。

★とがった物、えいりな物などを入れると、袋が破れることがあります。

★猫やカラスにごみを荒らされる場合は、鳥よけネットやごみ箱を活用してください。

★強風・台風等で安全に出せない場合は、できる限り次回の収集日に出してください。

また、ごみを出す場合は、ネットを掛けて重りに乗せるなど、ごみが飛散しないよう対策を講じてください。

★指定袋（緑色）は、商店・事業所などの事業系ごみの排出には使用できません。

商店・事業所などの事業系可燃ごみは、事業系専用袋（有料）で出してください。

また、収集については、地域の収集運搬許可業者へ申込が必要です。

※ この「ごみの分別大辞典」は家庭から出るごみを市が収集する際の出し方や分け方をまとめたものです。有価物集団回収事業とは、出し方や分け方が異なる場合がありますのでご注意ください。

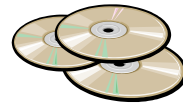


# 可燃ごみ（指定袋制）

## 出し方

必ず指定袋（可燃ごみ専用袋）に入れて、指定曜日（週2回）の朝6時までに出してください。 ※収集日はP21～をご覧ください。

## 可燃ごみの主な例

生ごみ（残飯、野菜・魚くず、貝がら、卵のからなど）、衣類や靴下、かばん、くつ、DVD、カセットテープ、草・枝、プラマークのないプラスチック類 など

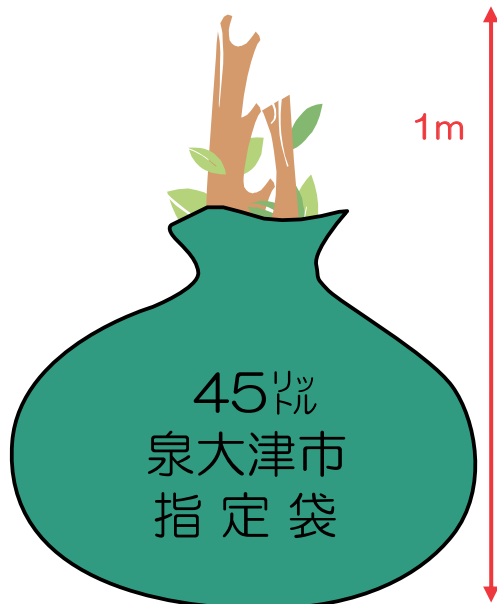


## 出し方の注意点

- ★生ごみは、水分をよく切ってください。
- ★タバコの吸殻は、必ず火が消えたことを確認してください。
- ★竹串などの先のとがったものは、危険につき紙等で包んでください。
- ★指定袋（可燃ごみ専用袋）以外の袋で出されたごみは、指定曜日に出されていても収集できません。
- ★食用の油は、液体のままでは収集できません。（固めるか布や紙などに染みこませるなどしてください。）

## 枝・木材等

「剪定枝」「木材」等は、長さ1m、太さ10cm以内のものに限ります。  
必ず指定袋に入れてください。そのままでは、収集できません。



### 【剪定枝】【木材】等の出し方

★ 1m以内に切り、45リットル指定袋に入れて出してください。

Q 45リットル指定袋から枝等がはみ出しているの？

A 長さが1m以内であれば収集します。

★ 少量の場合で、7.5リットル・15リットル・30リットルの指定袋を使用する場合は、それぞれの袋に入る長さに切って、はみ出ないようにしてください。

★ 次のものも、45リットル指定袋からはみ出しても収集します。

例) 木製バット、木製の杖など可燃性のもので1m以内のもの

★ 長さ1mを超えるものは、粗大ごみです。

## 紙おむつ・ストーマ用装具

「紙おむつ」「ストーマ用装具」については、透明又は半透明の別袋に入れていただければ、無料で収集します。



### 1 「紙おむつ」「ストーマ用装具」の出し方

★ 「紙おむつ」「ストーマ用装具」だけを透明又は半透明の袋に入れて、指定曜日（週2回）に、出してください。

※ 紙おむつとストーマ用装具は同じ袋に入れてください。

### 2 出し方の注意点

★ 「汚物」はトイレに流すなどして、「紙おむつ」「ストーマ用装具」だけにしてください。

★ 「紙おむつ」「ストーマ用装具」以外が入っている場合は、収集できません。



# 資源ごみA


(容器包装プラスチック)

## 出し方

透明又は半透明の袋（45ℓ袋までの大きさ）で全て同じ袋にまとめて入れて、**指定曜日の朝6時まで**に出してください。

※収集日はP21～をご覧ください。

「ペットボトル」とは別の袋で出してください。



(容器包装プラスチックの例)

### カップ・トレイ・パック類

カップめん、豆腐・卵のパック、弁当などの容器、食品トレイ、プリン等のカップなど



### 袋・ラップ類

レジ袋、お菓子や食品などの外袋、詰替え用の袋、野菜・果物のネット、たばこのフィルムなど



### ボトル類

シャンプー・リンス、洗剤や漂白剤、調味料などのプラスチックボトル



### ふた・ラベル類

ペットボトルなどのふた・ラベルなど（プラスチック製のもの）




### 緩衝材

家電製品等の緩衝材、プラマークのある発砲スチロールなど





資源ごみA ⇒ マークが付いている容器や包装が対象です。

## 出し方の注意点

### ① プラマークを確認する

プラマークの無いプラスチック製品は「可燃ごみ」になります。

### ② 必ず中身を使い切り、汚れを取り除く



汚れがある場合は、水で軽くすすぐ、ふき取るなどきれいにしてから出してください。

(洗剤で洗う必要はありません。)

食器洗いの残り水につけて洗うと節水になります。

このままでは  
出せません。



#### 汚れが取れにくい場合は？

調味料や歯磨き粉などのチューブ類、  
油などで汚れがひどいものは、  
「可燃ごみ」で出してください。




#### 商品そのものは対象外です。

プラスチック製であっても、商品そのもの（バケツ・おもちゃ・文房具  
・ストロー・CDなど）は対象外です。

「可燃ごみ」で出してください。

※指定袋（緑色）に入らない物は「粗大ごみ」です。

※輸液バッグ等の在宅医療用プラスチックバッグ類は、  
衛生的に処理する必要があるため「可燃ごみ」です。



### ③ 直接、袋に入れて出す

処理施設での手選別作業に支障をきたすので、  
レジ袋などを小袋として使用し、更に大きい袋に  
入れた状態（二重袋）で出さないでください。  
袋の口は、しっかりむすんでください。



飛散対策として次のような工夫をお願いします。

- ① 動物除けネットを活用する。
- ② 使用しているゴミペールに重りを入れる。
- ③ S字フックを袋の結び口に引っかけたり、洗濯ばさみ・クリップ等で袋をはさむ。  
S字フック・洗濯ばさみ・クリップ等は、  
金属製で大きめのものをご使用ください。



可燃ごみになります。



## 資源ごみB (ペットボトル)


資源ごみB ⇒ ペットボトル本体

### 出し方


「ペットボトル本体」を、透明又は半透明の袋（45ℓ袋までの大きさ）に入れて、**指定曜日の朝6時まで**に出してください。

※収集日はP21 ~をご覧ください。

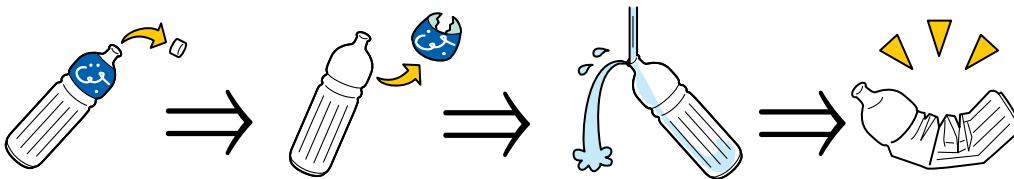
「容器包装プラスチック」とは別の袋で出してください。



お茶、ジュース、しょう油などのペットボトル本体




### 出し方の注意点



★ペットボトルは、中を軽く水洗いし、キャップとラベルを本体からはずして出してください。

★**キャップ・ラベル**



「容器包装プラスチック」で出してください。

★しょう油などのペットボトルは、汚れをきれいに落としてから出してください。

# 資源ごみC

(かん・びん・乾電池・割れていない蛍光灯等)

資源ごみC ⇒ かん、びん、乾電池、割れていない蛍光灯（LED蛍光灯は除く）、水銀体温計


## 出し方

かん、びん、乾電池は、透明又は半透明の袋（45ℓ袋までの大きさ）に入れて、指定曜日（月2～3回）の朝6時までに出してください。

※収集日はP21～をご覧ください。

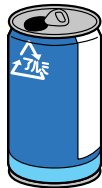


「せともの等」とは別の袋で出してください。

※蛍光灯類は、割れないようにケースに入れるなどして出してください。



## かん・びん・乾電池の主な例

ジュース、コーヒー、ビール、かん詰、スプレーかんなど



びんのキャップ  
(プラスチック製のふたは「容器包装プラスチック」)

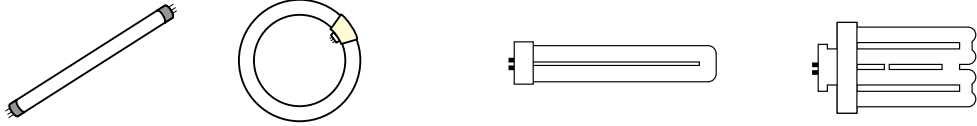
ウイスキー、インスタントコーヒー、清涼飲料水、調味料のびん、乾電池・ボタン電池など



※ニッケル水素電池、リチウムイオンバッテリーは販売店か専門業者に処理を依頼してください。

## 割れていない蛍光灯の主な例

直管形蛍光灯、環形蛍光灯、コンパクト蛍光灯、電球型蛍光灯など  
※ケースなどに入れて、かん、びん、乾電池の袋とは別に出してください。



- ★割れた蛍光灯は、資源ごみD（せともの等）に出してください。
- ★LED蛍光灯は、粗大ごみで出してください。

## 出し方の注意点

- ★かん詰や清涼飲料水、調味料などのかん・びんは、中を軽く水洗いしてください。
- ★収集できるかんの大きさは、25cm×25cm×25cm以内のものです。  
※一斗かんなどの一辺が25cmを超えるものについては、「粗大ごみ」で出してください。
- ★びんのキャップ（金属製）は、「かん・びん」と同じ袋に入れてください。  
※プラスチック製のキャップは「容器包装プラスチック」で出してください。
- ★火災防止のため、スプレーかんやカセットコンロ用のガスボンベなどは、必ず使い切って出してください。（穴あけは不要です。）  
※ガス抜きは、必ず風通しの良い屋外で行ってください。



このマークが目印です

一升びん、ビールびん、牛乳びん等のリターナブルびん（繰り返し使えるびん）は、できるだけ販売店などで引き取ってもらってください。



# 資源ごみD

(せともの・ガラス類・電球・割れた蛍光灯等)


資源ごみD ⇒ せともの(植木鉢、茶碗など) ガラスの食器類、電球、  
割れた蛍光灯(LED蛍光灯は除く)等

## 出し方

せともの、ガラスの食器類、電球、割れた蛍光灯類は、透明又は半透明の袋(45ℓ袋までの大きさ)に入れて、指定曜日(月2~3回)の朝6時までに出してください。

※収集日はP21~をご覧ください。

「かん・びん等」とは別の袋で出してください。

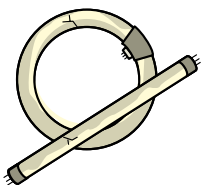


## せともの等の主な例

植木鉢、せともの類、ガラスの食器類、電球、割れた蛍光灯、花瓶(陶磁器)、化粧品のびんなど



※土は取り除いてください。



## 出し方の注意点

- ★袋に入らない割れた板ガラス等は、新聞紙等に包むなどして、「ガラス」と表示の上、別に出してください。おおむね50cm四方よりも大きいものは、粗大ごみで出してください。
- ★化粧品のびんは、中身を使い切ってください。
- ★割れていない蛍光灯は、ケースに入れて、そのまま資源ごみCで出してください。
- ★LED蛍光灯は、粗大ごみで出してください。

# 資源ごみE (古紙類)

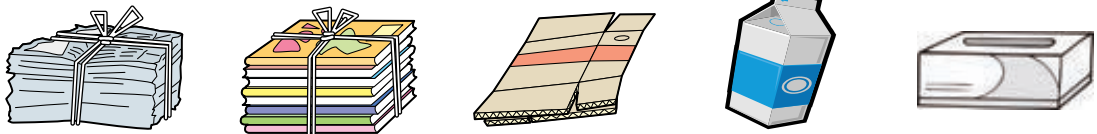
資源ごみE ⇒ 新聞、広告(チラシ)、雑誌、段ボール、紙パック、ティッシューパーの箱やお菓子の箱などの雑がみ類

## 出し方

品目ごとに分けて、指定曜日(月2回)の朝6時までに出してください。  
 ※飛散防止のため、ひもでしばる、紙袋に入れるなどの対応をお願いします。  
 ※収集日はP21~をご覧ください。

## 古紙類の主な例

新聞、広告(チラシ)、雑誌、段ボール、紙パック、ティッシューパーの箱などの雑がみ



## ※雑がみの主な例



## 出し方の注意点

- ★紙類に付着しているビニール、ガムテープなどの異物は、必ず取り除いてください。
- ★紙類については、プラスチック製の取手や金属類などの不純物は、必ず取り除いてください。
- ★**広告（チラシ）は新聞紙と一緒にひもでしばるか、紙袋等に入れて出してください。**
- ★段ボールは、必ず折りたたんで出してください。
- ★紙パックは、中を水洗いし、切り開いて乾燥させて出してください。
- ★名刺サイズ以上の紙は、「雑がみ」として出してください。
- ★シュレッダー後の紙類は、「可燃ごみ」として出してください。

※自治会や子供会等で有価物集団回収事業を実施している場合がありますので、地域で収集日等を確認の上、できるだけ有価物集団回収事業でお出してください。なお、有価物集団回収事業で出す場合は、回収業者により分別が異なることがありますのでご注意ください。

### 【出し方のポイント】

紙袋等に整理するといいですよ！



## 出せないもの

## ダメ

- ×ビニールでコーティングされた紙
- ×臭いのついた紙（洗剤の箱など）
- ×感熱紙
- ×写真・プリント画像
- ×カーボン紙
- ×圧着はがき
- ×油などで汚れた紙、箱など汚れた紙（ピザの箱など）
- ※上記のものは、可燃ごみで出してください。



# 粗大ごみ（有料：収集券）

## 出し方

粗大ごみは、電話（FAX、インターネットも可）で、粗大ごみ電話申込センターに申し込んでください。

※45ℓ袋に入るものは、「小型粗大ごみ」になります。

## 粗大ごみの主な例

タンス、テーブル、ベッド、布団、自転車、パイプハンガー、ブラインド、スーツケース、傘など



傘は10本まで500円です。  
※ひも等でしばってください。  
※3本までは、小型の粗大ごみとしてまとめることができます。


## 出し方の注意点

- ★粗大ごみの申し込みは、1世帯につき1回の申し込みで6点までです。  
同日の収集日で複数回の予約申込を行うことはできません。
- ★小型の粗大ごみは、45ℓまでの大きさの透明または半透明の袋に入れて、袋1個につき「粗大ごみ」1点とします。
- ★傘、金属バット、金属製の杖など長さが**1m以内の長尺のものは、合計3本まで小型の粗大ごみとしてまとめることが可能です。**  
4本から10本までは、「粗大ごみ」1点の扱いになります。  
ひも等でしばって出してください。
- ★物干し竿など**1mを超える長尺のものは、3本までで「粗大ごみ」1点の扱いになります。**ひも等でしばって出してください。
- ★布団、毛布類については、**指定袋**に入れば「**可燃ごみ**」扱いになります。
- ★大きさ・重さによっては、運べないものがあります。
- ★大きな磁石（U字型磁石など）は、粗大ごみ（小型）になります。



「小型の粗大ごみ」は袋にまとめることができます。

フライパン、なべ、フォーク、ナイフ、スプーン、やかん、延長コード  
ハンガー（金属製）、はさみ、一斗かん、傘など



※傘は3本まで  
まとめられます。

※まとめる場合は、45cmまでの大きさの透明又は半透明の袋を使用してください。  
※パソコンや家電4品目（テレビ、冷蔵庫、エアコン、洗濯機等）は粗大ごみとしては出  
せません。詳しくは、P17、P18をご覧ください。

## 粗大ごみ電話申込センター

- ☎フリーダイヤル 0800-123-5300  
（携帯電話からはつながりません。）
- ☎携帯・IP電話 0725-23-8522
- FAX 0800-500-5300
- インターネット <https://s-kantan.com/sodai-izumiotsu-u/>
- 受付時間 午前9時～午後5時（土・日・祝、年末年始を除く。）



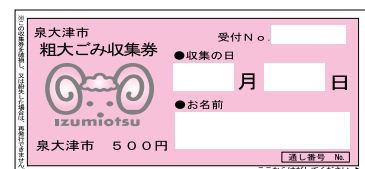
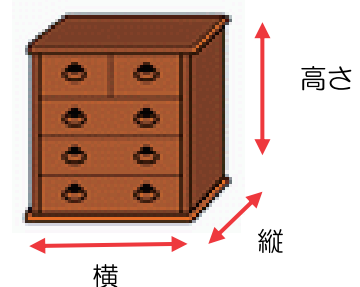
※FAXは、主に耳の不自由な方等を対象にしています。原則、電話又はインター  
ネットでお申し込みください。

## 粗大ごみ収集券

★粗大ごみ収集券は、スーパーやコンビニなどの  
取扱店で購入してください。

大きさ	料金
3辺の長さの合計が 3m以内のもの	500円券×1枚＝500円 ⇒ 収集券1枚貼付
3辺の長さの合計が 3mを超えるもの	500円券×2枚＝1,000円 ⇒ 収集券2枚貼付

（例）タンス



# 臨時ごみ（有料）

## 出し方

「臨時ごみ」とは、引越しや家庭内の掃除、整理などにより、臨時的に多量に生じたごみのことです。住所地の「**ごみ収集業者**」に収集を依頼してください。  
※収集には、立会いが必要です。

## 料金等

- ★収集日当日に、収集業者がごみの量に応じた処理手数料を徴収します。
- ★収集には、**臨時収集運搬料金とごみ処分手数料の両方の料金が必要です。**

### 【収集運搬料金】

臨時収集 運搬料金	2t車1台につき	10,000円 + 税
	2t車1台に満たない場合、または、それ以上の場合	査定した額

### 【ごみ処分手数料】

ごみ処分 手数料	2t車1台につき	7,500円（税込）
	2t車1台に満たない場合、または、それ以上の場合	査定した額

## 申込先

業者名	地域
(有)泉大津清掃 33-5210	青葉町、旭町、河原町、汐見町、東雲町、清水町、昭和町、東豊中町1丁目・3丁目
(株)車谷 33-7178	池園町、小津島町、春日町、寿町、条南町、新港町、末広町、助松町、助松団地、曾根町、千原町、東助松町、二田町、松之浜町、森町、臨海町
泉和清掃輸送(株) 22-3288	綾井、上之町、戎町、尾井千原、尾井千原町、小松町、下之町、神明町、菅原町、高津町、田中町、なぎさ町、西港町、東港町、本町、若宮町
(株)フジワラ 40-0088	穴田、我孫子、池浦、池浦町、板原、板原町、宇多、要池住宅、北豊中町、くすの木団地、楠町西、楠町東、下條、下条町、式内町、式内住宅、豊中、豊中町、東豊中町2丁目、宮町、虫取、虫取町

# ごみの直接搬入（有料）

## 出し方 【事前予約制】

家庭や事業所から出たごみ（産業廃棄物以外）を直接「泉北クリーンセンター」に持ち込んで処理することができます。

★直接搬入するには、「**一般廃棄物搬入申請書**」が必要です。

申請用紙に必要事項を記入し、搬入時に提出してください。

※「搬入申請書」は、泉北クリーンセンターのホームページよりダウンロードすることができます。また、市役所環境課（2階21番）の窓口でも配付しています。

★予約専用ダイヤル（0725-90-7844）、

または泉北クリーンセンターのホームページ内より予約できます。



## 搬入方法・料金

★ごみ処分手数料が必要です。 ⇒ 10kgごとに150円

## 搬入先・搬入時間等

### 【泉北クリーンセンター】

〒594-0001 大阪府和泉市舞町 87 番地

電話：0725（41）2030 FAX：0725（41）2115

平日の月曜日から金曜日、第2土曜日 午後0時45分から午後4時30分まで

※「焼却炉等の点検の期間」及び「年末年始」には、受け入れを中止する場合があります。

※土曜日については、月によって搬入できる日の変更となる場合があります。

## 出し方の注意点

★あらかじめ、「**可燃物**」と「**不燃物**」を必ず**分別**して搬入してください。

※分別ができていないごみは搬入できません。

★袋は、透明又は半透明の袋に入れてください。

★枝木等は長さ1m以内に切ってください。

★長さ1m、太さ10cmを超える木片、木材などは、搬入できません。

★竹は破碎できないため、長さ30cm以内に切ってください。

★投入前に搬入物の検査を行う事があります。

★搬入物が搬入申請書の記載事項と異なるときは、搬入できない場合があります。

# 市で収集できないごみ

下記のものは、市で収集できません。また、「泉北クリーンセンター」への直接搬入もできません。専門の業者に処分を依頼してください。

これ以外にも搬入できないものがありますので、詳しくは環境課へお問い合わせください。



- コンクリート、ブロック、瓦、レンガ類
- 洗面台、浴槽、風呂釜など
- ピアノ
- 消火器
- 医療器具、注射器
- 爆発物（火薬、花火、ガソリンなど）
- バイク
- タイヤ
- 自動車部品
- バッテリー
- 電動自転車のバッテリー
- モバイルバッテリー
- 液状の物（廃油、塗料、灯油）
- 建築廃材、パレット
- 業務用コピー機
- ガスボンベ
- 農機具、業務用機器
- ボウリングの玉
- パチンコ台など

★太さ10cmを超える木片、木材は収集できません。

★家畜などの死体は収集できません。

★その他、焼却炉の運転に支障を来たすおそれがあると思われる廃棄物は収集できません。

★充電式電池（ニカド・ニッケル水素・リチウムイオン電池）については、  
販売店または一般社団法人JBRC（☎03-6403-5673）にお問い合わせください。

★消火器については、購入先にご相談ください。購入先が不明の場合は、  
消火器リサイクル推進センター（☎03-5829-6773）にお問い合わせください。

一般社団法人  
JBRC



消火器リサイクル  
推進センター



# 家電リサイクル法対象品（有料）

## 出し方

購入した販売店や買い替えの販売店に引き取りを依頼してください。

※「粗大ごみ」として出せません。また、泉北クリーンセンターに直接搬入することもできません。

## 家電リサイクル法対象品

☆テレビ・液晶テレビ・プラズマテレビ、冷蔵庫・冷凍庫、エアコン（本体・室外機）、洗濯機・衣類乾燥機等は、家電リサイクル法対象品となっています。※法律の改正により、今後追加変更される場合がありますのでご注意ください。



## 販売店等が不明のとき

### 【ごみ収集業者に依頼】

お住まいの地域のごみ収集業者（P23参照）に収集を依頼してください。

⇒ 引き取りには、収集運搬料金とリサイクル料金が必要です。

### 【直接持ち込み方式】

郵便局で「家電リサイクル券」用紙を記入し、家電のリサイクル料金をお支払いください。 ➡ 市内指定引取場所へ家電を持ち込んでください。

#### 市内指定引取場所

エフワン流通株式会社 泉大津市我孫子601番地

☎0725-22-4222

#### リサイクル料金等の問合せ

家電リサイクル券センター ☎0120-31-9640

受付時間：午前9時から午後6時まで（日・祝を除く）



# パソコンのリサイクル

平成 15 年 10 月以降の製品で、販売価格に「回収・リサイクル料金」が含まれているものに、PCリサイクルマークがついています。（本体の裏側についています。）



## 出し方

各メーカーによる回収・リサイクルサービスを利用してください。

※「粗大ごみ」として出せません。また、泉北クリーンセンターに直接搬入することもできません。

## 出し方の注意点



- ★回収の受付窓口は、パソコンのメーカーのホームページ等に掲載されています。
- ★PCリサイクルマークのないパソコンは、「回収再資源化料金」が必要です。
- ★同梱されていた付属品（キーボード、マウスなど）は一緒に排出可能です。

## メーカー等が不明のとき

★メーカーが分からない場合や、自作パソコン、倒産したメーカー、事業撤退したメーカーのパソコン等については、下記へお問い合わせください。

一般社団法人 パソコン3R推進協会  
(☎03-5282-7685)



# 携帯電話のリサイクル

## 出し方

携帯電話販売店で回収しています。



## 出し方の注意点

詳しくは、最寄りの携帯電話販売店にお問合せください。

# 小型家電のリサイクル（有料）

環境省の認定を受けた民間事業者と連携し、宅配便を利用した小型家電の回収サービスを実施しています。

## 出し方

- ①インターネット（パソコン、スマートフォン）から申し込み。
- ②段ボールに詰める。（自宅にある段ボールでOK）
- ③希望日時（年中無休、最短翌日）に佐川急便がご自宅から回収します。

### 1 お申し込み



### 2 詰める



### 3 佐川急便が回収



## 回収品目

パソコン及び小型家電400品目以上（家電リサイクル法対象品（P17参照）は除く）

※市では回収していないパソコン（タブレット型を含む）・携帯電話等も対象です。

## 回収料金

箱に入れば何点詰めても定額 250円(税込)／箱  
※現金支払は、別途、手数料 198円＋税が必要です。

（この料金は、泉大津市地域環境基金から  
700円を充当したあとの金額になります。）

★箱のサイズ：3辺合計140cm以内、重さ20kg以内

★パソコンのデータ消去ソフト付き（無料）

★その他オプション費用は別途必要。

パソコン本体を  
含む回収は無料  
(回収1回につき  
1箱分のみ)

梱包イメージ



## お支払方法

【クレジットカード・銀行ネット決済】

→ お申し込み時にお支払い

【現金】 → 回収時に佐川急便ドライバーにお支払い

## 申込・詳細について

「リネットジャパンリサイクル(株)」のホームページからお申し込みください。

リネットジャパン泉大津市 検索

<https://www.renet.jp/izumiotsu/>

※リネットジャパンリサイクル(株)のホームページについて、  
料金の表示が本紙の記載内容と異なっておりますが、  
申込時に記載の料金が適用されますのでご了承ください。



## インターネット環境がないとき

★粗大ごみ電話申込センター（P13参照）へ代行申込の電話連絡をしてください。

★支払は現金のみ

# 有価物集団回収事業

## 身近で出来るリサイクル活動です。

- ★「有価物集団回収事業」とは、家庭から出る資源物（新聞、雑誌、段ボールなど）を地域の皆さまが自主的に協力して回収し、回収業者に引き渡し、リサイクルする活動です。
- ★市は活動団体に助成金を交付しています。資源物を可燃ごみとして処分せず集団回収にお出しいただくことで、地域の活動経費になります。
- ★助成金の対象品目は、下記の5品目です。
  - ※ティッシュペーパーの箱などの雑がみも含まれます。
  - ※一部、シュレッダーごみの取り扱いをしている団体もあります。
- ★随時、登録団体を募集しています。
- ★有価物集団回収事業で出す場合は、**回収業者により分別が異なることがありますのでご注意ください。**

※アルミかん、ペットボトルを回収している団体もあります。地域でご確認ください。

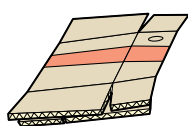
新聞



雑誌



段ボール



紙パック



古着



※雑がみ類（ティッシュペーパーの箱や薬の紙箱など）



※詳しくは、P11の「雑がみの整理の仕方」をご覧ください。

## ボランティア袋の配布

市では、道路上の落ち葉や公園のごみなど、ボランティアで行っていただく清掃活動については、個人、団体に関わらず、事前に市に申請をしていただければ「ボランティア袋」を配布いたします。

※詳しくは、環境課（0725-33-1131）までお問い合わせください。



## ごみ収集日程表

町名	収集業者	可燃ごみ	資源ごみ			
			A (容器プラ) B (ペットボトル)	C (かん・びん) D (せともの等)	E (古紙類)	
あ	青葉町	1	(月) (木)	(金)	第1・3・5 (水)	第2・4 (水)
	旭町	1	(火) (金)	(木)	第1・3・5 (水)	第2・4 (水)
	穴田	4	(火) (金)	(木)	第1・3・5 (水)	第2・4 (水)
	我孫子	4	(火) (金)	(木)	第1・3・5 (水)	第2・4 (水)
	綾井	3	(火) (金)	(木)	第1・3・5 (水)	第2・4 (水)
い	池浦	4	(火) (金)	(木)	第1・3・5 (水)	第2・4 (水)
	池浦町 (下記以外)	4	(月) (木)	(金)	第1・3・5 (水)	第2・4 (水)
	池浦町1丁目22番	4	(火) (金)	(木)	第1・3・5 (水)	第2・4 (水)
	池浦町2丁目7・9番	4	(火) (金)	(木)	第1・3・5 (水)	第2・4 (水)
	池浦町2丁目11～16番	4	(火) (金)	(木)	第1・3・5 (水)	第2・4 (水)
	池園町	2	(火) (金)	(木)	第1・3・5 (水)	第2・4 (水)
	板原・板原町	4	(火) (金)	(木)	第1・3・5 (水)	第2・4 (水)
う	上之町	3	(火) (金)	(木)	第1・3・5 (水)	第2・4 (水)
	宇多	4	(火) (金)	(木)	第1・3・5 (水)	第2・4 (水)
え	戎町1～6番10～12番	3	(月) (木)	(金)	第1・3・5 (水)	第2・4 (水)
	戎町7～9番	3	(火) (金)	(木)	第1・3・5 (水)	第2・4 (水)
お	尾井千原・尾井千原町	3	(火) (金)	(木)	第1・3・5 (水)	第2・4 (水)
	小津島町	2	(月) (木)	(金)	第1・3・5 (水)	第2・4 (水)
か	春日町	2	(月) (木)	(金)	第1・3・5 (水)	第2・4 (水)
	河原町	1	(月) (木)	(金)	第1・3・5 (水)	第2・4 (水)
	要池住宅	4	(水) (土)	(月)	第1・3・5 (火)	第2・4 (火)
き	北豊中町	4	(月) (木)	(金)	第1・3・5 (水)	第2・4 (水)
く	楠町西・楠町東	4	(火) (金)	(木)	第1・3・5 (水)	第2・4 (水)

※P1のごみの出し方・ルールを守って出してください。

町名	収集業者	可燃ごみ	資源ごみ			
			A (容器プラ) B (ペットボトル)	C (かん・びん) D (せともの等)	E (古紙類)	
け	下条	4	(火) (金)	(木)	第1・3・5 (水)	第2・4 (水)
	下条町	4	(月) (木)	(金)	第1・3・5 (水)	第2・4 (水)
こ	寿町	2	(月) (木)	(金)	第1・3・5 (水)	第2・4 (水)
	小松町	3	(月) (木)	(金)	第1・3・5 (水)	第2・4 (水)
し	汐見町	1	(月) (木)	(金)	第1・3・5 (水)	第2・4 (水)
	式内町	4	(火) (金)	(木)	第1・3・5 (水)	第2・4 (水)
	式内町 (式内住宅)	4	(水) (土)	(月)	第1・3・5 (火)	第2・4 (火)
	下之町	3	(火) (金)	(木)	第1・3・5 (水)	第2・4 (水)
	東雲町	1	(火) (金)	(木)	第1・3・5 (水)	第2・4 (水)
	清水町	1	(月) (木)	(金)	第1・3・5 (水)	第2・4 (水)
	条南町	2	(月) (木)	(金)	第1・3・5 (水)	第2・4 (水)
	昭和町	1	(火) (金)	(木)	第1・3・5 (水)	第2・4 (水)
	新港町	2	(月) (木)	(金)	第1・3・5 (水)	第2・4 (水)
	神明町 1~4番	3	(月) (木)	(金)	第1・3・5 (水)	第2・4 (水)
	神明町 5~8番	3	(火) (金)	(木)	第1・3・5 (水)	第2・4 (水)
	す	末広町	2	(火) (金)	(木)	第1・3・5 (水)
菅原町		3	(月) (木)	(金)	第1・3・5 (水)	第2・4 (水)
助松町		2	(水) (土)	(月)	第1・3・5 (火)	第2・4 (火)
助松団地		2	(火) (金)	(木)	第1・3・5 (水)	第2・4 (水)
そ	曾根町 (下記以外)	2	(火) (金)	(木)	第1・3・5 (水)	第2・4 (水)
	曾根町3丁目1・2番	2	(月) (木)	(金)	第1・3・5 (水)	第2・4 (水)
た	高津町	3	(月) (木)	(金)	第1・3・5 (水)	第2・4 (水)
	田中町	3	(月) (木)	(金)	第1・3・5 (水)	第2・4 (水)
ち	千原町	2	(火) (金)	(木)	第1・3・5 (水)	第2・4 (水)
と	豊中・豊中町	4	(月) (木)	(金)	第1・3・5 (水)	第2・4 (水)

町名	収集業者	可燃ごみ	資源ごみ			
			A (容器プラ) B (ペットボトル)	C (かん・びん) D (せともの等)	E (古紙類)	
な	なぎさ町	3	(火) (金)	(木)	第1・3・5 (水)	第2・4 (水)
に	西港町	3	(火) (金)	(木)	第1・3・5 (水)	第2・4 (水)
ひ	東助松町 (下記以外)	2	(火) (金)	(木)	第1・3・5 (水)	第2・4 (水)
	東助松町4丁目1番36号	2	(月) (木)	(金)	第1・3・5 (水)	第2・4 (水)
	東豊中町1丁目	1	(火) (金)	(木)	第1・3・5 (水)	第2・4 (水)
	東豊中町2丁目	4	(火) (金)	(木)	第1・3・5 (水)	第2・4 (水)
	東豊中町3丁目	1	(月) (木)	(金)	第1・3・5 (水)	第2・4 (水)
	東港町	3	(火) (金)	(木)	第1・3・5 (水)	第2・4 (水)
ふ	二田町	2	(月) (木)	(金)	第1・3・5 (水)	第2・4 (水)
ほ	本町1~2番、4~5番	3	(月) (木)	(金)	第1・3・5 (水)	第2・4 (水)
	本町3番、6~10番	3	(火) (金)	(木)	第1・3・5 (水)	第2・4 (水)
ま	松之浜町	2	(月) (木)	(金)	第1・3・5 (水)	第2・4 (水)
み	宮町	4	(月) (木)	(金)	第1・3・5 (水)	第2・4 (水)
む	虫取・虫取町	4	(火) (金)	(木)	第1・3・5 (水)	第2・4 (水)
	虫取町 (くすの木団地)	4	(水) (土)	(月)	第1・3・5 (火)	第2・4 (火)
も	森町	2	(火) (金)	(木)	第1・3・5 (水)	第2・4 (水)
り	臨海町	2	(月) (木)	(金)	第1・3・5 (水)	第2・4 (水)
わ	若宮町	3	(月) (木)	(金)	第1・3・5 (水)	第2・4 (水)

【収集業者の連絡先】

No.	収集業者名	連絡先
1	(有)泉大津清掃	0725-33-5210
2	(株)車谷	0725-33-7178
3	泉和清掃輸送(株)	0725-22-3288
4	(株)フジワラ	0725-40-0088

# 家庭から出るごみ分別一覧表

↓ごみサク

この表は、お問い合わせの多い品目について、一般的な分別区分を示したものです。「分別アプリ」や「ごみサク」では、この冊子に記載のない品目も掲載しています。

\*小型家電は、粗大ごみとして出すこともできます。

\*分別区分が粗大でも、45ℓ袋に入るものは小型粗大ごみとしてまとめることができます。



【令和5年8月1日現在】

	品目名称	分別区分	出し方のポイント
あ	アイスノン（冷却用）	可燃	
	アイスピック	粗大（小型）	危険につき、紙等に包んでください。
	アイロン（電気式）	小型家電	電気式以外のものは、小型粗大ごみです。
	アイロン台	粗大	45ℓ袋に入れば小型粗大ごみとしてまとめられます。
	アコーディオンカーテン	粗大	1対で使用するのは1点とします。
	アタッシュケース	粗大	45ℓ袋に入れば小型粗大ごみとしてまとめられます。
	アダプター	小型家電	
	網戸（3枚まで）	粗大	3枚までを1点とします。
	アルミサッシ（枠のみ）	粗大	ガラスは外してください。
	アルミ箔	可燃	多量の場合は、小型粗大ごみです。
	あんか（電気式）	小型家電	電気式以外のものは、小型粗大ごみです。
	安全ピン	粗大（小型）	
	アンテナ	粗大	長さ1m以内に切り、ひもでしばってください。
	アンプ	小型家電	回収箱に入らないものは、粗大ごみです。
	い	石・岩	禁止
衣装缶・ケース（3点まで）		粗大	3点まで重ね出し可、中は空にしてください。
イス（金属製・木製・他）		粗大	1脚1点とします。ただし、折りたたみパイプイスは3脚で1点とします。
板きれ		可燃	45ℓの指定袋に入らないものは、粗大ごみです。
一輪車		粗大	
一斗かん		粗大（小型）	
犬、猫のトイレ用砂（紙・木製）		可燃	パッケージに可燃性と記入のものに限ります。
犬、猫のフン		可燃	臭気もれないように袋の口をしっかりと結んで指定袋に入れてください。
犬小屋		粗大	45ℓ袋に入れば小型粗大ごみとしてまとめられます。
イヤホン		小型家電	
医療廃棄物（注射器、注射針など）		禁止	医療機関等に返却するか、専門業者に処理を依頼してください。
衣類		可燃	有価物集団回収事業で出すことができます。
衣類かけ（ハンガーラック）		粗大	
衣類乾燥機		家電	家電リサイクル法対象品目のため販売店等に引き取りを依頼してください。※P17参照
衣類乾燥機台		粗大	

品目名称		分別区分	出し方のポイント	
い	入れ歯	可燃		
	印鑑（はんこ）	可燃	可燃性のものに限りです。	
	飲料用パック（牛乳パック）	古紙類(資源E)	開いて乾かして出してください。 ※中が白色のものに限りです。	
う	植木鉢	せともの	45ℓ袋に入らないものは粗大ごみです。土を取り除いてください。	
		プラスチック製	45ℓの指定袋に入らないものは粗大ごみです。土を取り除いてください。	
	腕時計（電池式）	小型家電	機械時計は、小型粗大ごみです。	
	乳母車（ベビーカー）	粗大		
え	エアーポンプ（水槽用の電動式）	小型家電	電動式以外のものは、小型粗大ごみです。	
	エアコン	家電	家電リサイクル法対象品目のため販売店等に引き取りを依頼してください。	
	液晶テレビ	家電	家電リサイクル法対象品目のため販売店等に引き取りを依頼してください。	
	絵の具	可燃		
	MD	可燃		
	MDプレーヤー	小型家電		
	LED蛍光灯・LED電球	粗大（小型）		
	エレクトーン	粗大	専用イスがある場合はセット扱いです。 ※大きさにより、引取れない場合があります。	
	エンジンオイル	禁止	販売店か専門業者に処理を依頼してください。	
	延長コード	粗大（小型）	ひも等でしばってください。	
	塩ビパイプ	粗大	長さ1m以内に切り、45ℓの指定袋に入れて出す場合は、可燃ごみです。	
	お	オイルヒーター	禁止	オイルが入っていない場合は、粗大ごみで収集できます。
応接セット		粗大		
オーディオセット		小型家電	回収箱に入らないものは、粗大ごみです。	
オートバイ		禁止	販売店か専門業者に処理を依頼してください。	
オープンレンジ（電気式）		小型家電	回収箱に入らないものは、粗大ごみです。	
お菓子のかん		かん・びん(資源C)	25cm×25cm×25cm以内の物に限りです。 1辺が25cmを超えるものは粗大ごみです。	
おたま		プラスチック製	可燃	
		金属製	粗大（小型）	
落ち葉		可燃		
おむつ（紙・布）		可燃（※）	※汚物を取り除き、透明又は半透明の袋に入れてください。	
おむつカバー		可燃		
おもちゃ		電動式	小型家電	回収箱に入らないものは、粗大ごみです。
		金属製	粗大（小型）	
		上記以外	可燃	45ℓの指定袋に入らないものは粗大ごみです。
折り込みチラシ		古紙類(資源E)	新聞紙といっしょに束ねてください。	
オルガン		粗大	専用イスがある場合セット扱いです。 ※大きさにより、引取れない場合があります。	

品目名称		分別区分	出し方のポイント	
お	温水洗浄付便座	小型家電	回収箱に入らないものは、粗大ごみです。	
か	カーテン	可燃		
	カーナビゲーション	小型家電		
	カーテンレール	粗大	10本までを1点とします。	
	カーペット	粗大	丸めてひも等でしばってください。45㍓の指定袋に入れば可燃ごみです。	
	カーボン紙	可燃	リサイクルできないため、資源ごみE（古紙）では出せません。	
	カーラー	可燃	金属製は、小型粗大ごみです。	
	貝殻類	可燃		
	懐中電灯	小型家電	乾電池は抜いて資源ごみC（かん・びん）に出してください。	
	カイロ（使い捨て）	可燃	使用済みは可燃ごみ、未使用は小型粗大ごみです。	
	鏡	枠なし	せともの(資源D)	おおむね50cm×50cm四方以内のものに限ります。大きいものは粗大ごみで出してください。
		枠付き	粗大	45㍓袋に入れば小型粗大ごみとしてまとめられます。
	家具類	粗大	3辺の合計が3mを超えるものは、1,000円です。	
	傘	3本まで	粗大（小型）	
		4本から10本まで	粗大	ひも等でしばってください。10本までを1点とします。
	傘立て	粗大		
	加湿器	小型家電	回収箱に入らないものは、粗大ごみです。	
	菓子箱	紙製	古紙類(資源E)	
		金属製	かん・びん(資源C)	25cm×25cm×25cm以内のものに限ります。1辺が25cmを超えるものは粗大ごみです。
	ガスコンロ	粗大		
	ガストーブ	粗大		
	ガスボンベ	カセット式	かん・びん(資源C)	中身を使い切って出してください。
		カセット式以外	禁止	販売店か専門業者に処理を依頼してください。
	ガスレンジ	粗大		
	カセットコンロ	粗大（小型）		
	カセットテープ	可燃		
	カタログ・パンフレット	古紙類(資源E)		
	カッターナイフ	粗大（小型）	危険につき紙等に包んでください。	
かっぱ（レインコート）	可燃			
カップめんの容器	容器包装プラ	 プラマークが付いているものに限りです。		
かなづち	粗大（小型）			
可燃性液体	禁止	販売店か専門業者に処理を依頼してください。		
かばん	可燃			
画鋸	粗大（小型）	危険につき紙等に包んでください。		

品目名称		分別区分	出し方のポイント	
か	紙ねんど	可燃		
	花瓶	せともの(資源D)	金属製は粗大ごみに出してください。	
	紙おむつ	可燃(※)	※汚物を取り除き、透明又は半透明の袋に入れてください。	
	カミソリ	粗大(小型)	危険につき紙等に包んでください。	
	紙袋	古紙類(資源E)	持ち手のプラスチック部分は、可燃ごみです。	
	カメラ(フィルム、デジタル)	小型家電		
	火薬類	禁止	専門業者に相談してください。	
	カラーボックス	粗大		
	カラオケセット(家庭用)	粗大		
	ガラスコップ	せともの(資源D)		
	ガラステーブル	粗大		
	ガラス板	せともの(資源D)	おおむね50cm×50cm四方以内のものに限ります。大きいものは粗大ごみで出してください。	
	瓦(かわら)	禁止	建設業者か専門業者に処理を依頼してください。	
	かん	1辺が25cmを超える	粗大	45ℓ袋に入れば小型粗大ごみとしてまとめられます。
		一斗かん	粗大(小型)	
		飲料用	かん・びん(資源C)	
		飲料用以外	かん・びん(資源C)	25cm×25cm×25cm以内のものに限ります。1辺が25cmを超えるものは粗大ごみです。
		カセットボンベ	かん・びん(資源C)	中身を使い切ってください。
		ヘヤースプレーのかん等	かん・びん(資源C)	中身を使い切ってください。
	換気扇	小型家電	回収箱に入らないものは、粗大ごみです。	
缶切り	粗大(小型)			
緩衝材	紙製	古紙類(資源E)		
	発泡スチロール製	容器包装プラ	 プラマークが付いているものに限ります。	
乾燥剤	可燃	食品用は、水に濡れると発火する場合があります。生ごみと一緒にしないでください。		
かん詰め	かん・びん(資源C)	中身を空にして出してください。		
乾電池(マンガン、アルカリ)	かん・びん(資源C)			
感熱紙	可燃			
き	キーボード(楽器)	小型家電	回収箱に入らないものは、粗大ごみです。	
	キーボード(パソコン用)	小型家電		
	木くず	可燃	長さ1m太さ10cm以内のものに限ります。 ※P3参照	
	ギター	粗大		
	脚立	粗大		
	キャリア(車両装備品)	粗大	3辺の合計が3mを超えるものは1,000円です。	
	牛乳パック	古紙類(資源E)	開いて乾かして出してください。 ※中が白色のものに限ります。	

品目名称		分別区分	出し方のポイント	
き	鏡台	粗大	専用イスがある場合はセット扱いです。	
	金庫	耐火性	禁止	
		手さげ	粗大(小型)	
	金属たわし	粗大(小型)		
く	空気入れ	粗大(小型)	プラスチック製は可燃ごみです。	
	空気清浄器	小型家電	回収箱に入らないものは、粗大ごみです。	
	クーラーボックス	粗大	45ℓ袋に入れば小型粗大ごみとしてまとめられます。	
	くぎ	粗大(小型)	危険につき紙等に包んでください。	
	草	可燃		
	くさり	金属製	粗大(小型)	ひも等でしばってください。
		プラスチック製	可燃	ひも等でしばってください。
	串	金属製	粗大(小型)	危険につき紙等に包んでください。
		竹製、プラスチック製	可燃	危険につき紙等に包んでください。
	櫛(くし)	可燃	金属製は小型粗大ごみに出してください。	
	薬	医薬品	可燃	
		びんの容器	せともの(資源D)	
		外箱	古紙類(資源E)	
	口紅の容器	金属製	粗大(小型)	中身を使い切ってください。
		プラスチック製	可燃	中身を使い切ってください。
	靴	可燃		
	クッション	可燃	45ℓ指定袋に入らない場合は粗大ごみです。	
	クラッカー(パーティー用)	可燃	未使用品は禁止ごみです。	
	クリスマスツリー	粗大	45ℓ袋に入れば小型粗大ごみとしてまとめられます。	
	クレヨン	可燃		
	グロー球(ランプ)	せともの(資源D)		
	け	蛍光灯	割れていないもの	かん・びん(資源C)
割れているもの			せともの(資源D)	LED蛍光灯は小型粗大ごみです。
珪藻土(マット・コースター)		粗大(小型)	アスベストが含まれる場合があるため、粗大ごみ申込の際、珪藻土製品を出すことをお知らせください。	
ゲーム機		小型家電		
化粧品のびん		せともの(資源D)		
化粧品の容器(プラスチック製)		容器包装プラ	 プラマークが付いているものに限り、中身を空にしてください。	
げた箱		粗大		
血圧計		水銀(割れていないもの)	かん・びん(資源C)	別の袋に分けて出してください。
		水銀(割れているもの)	せともの(資源D)	



品目名称		分別区分	出し方のポイント	
け	血圧計	電子	小型家電	
	健康器具	電動式	小型家電	
		電動式以外	粗大	回収箱に入らないものは、粗大ごみです。 45ℓ袋に入れば小型粗大ごみとしてまとめられます。
	建築廃材	禁止	販売店か専門業者に処理を依頼してください。	
	原付バイク	禁止	販売店か専門業者に処理を依頼してください。	
こ	コーヒーメーカー	小型家電		
	ござ	粗大	45ℓの指定袋に入るものは可燃ごみです。	
	こたつ	粗大		
	コップ	紙製	古紙類(資源E)	洗って出してください。 油等で汚れているものは可燃ごみです。
		プラスチック製	可燃	
		ガラス製	せともの(資源D)	
		金属製	粗大(小型)	
	コップスタンド	可燃	金属製は、小型粗大ごみです。	
	粉ミルクのかん	かん・びん(資源C)		
	コピー機(卓上)	小型家電	家庭用の物に限ります。	
	ごみ箱	金属製	粗大	45ℓ袋に入れば小型粗大ごみとしてまとめられます。
		プラスチック製	可燃	45ℓ指定袋に入らない場合は粗大ごみです。
	ゴムホース(散水用)	可燃	ひも等でしばってください。	
	米びつ(単体のもの)	粗大	45ℓ袋に入れば小型粗大ごみとしてまとめられます。	
	ゴルフクラブ	粗大	10本まで1点とします。 ひも等でしばってください。	
	ゴルフセット	粗大	ゴルフバッグの中にクラブを10本まで入れることが出来ます。※バッグのみでも1点です。	
	ゴルフボール	可燃		
	コンクリート片	禁止	専門業者に処理を依頼してください。	
	コンポ	小型家電	回収箱に入らないものは、粗大ごみです。	
さ	サーフボード	粗大		
	座イス	粗大	肘掛がなければ座イス3脚までを1点とします。	
	在宅医療用の輸液バッグ等	可燃	注射針は医療機関に返却してください。	
	サイドボード	粗大	3辺の合計が3mを超えるものは1,000円です。	
	酒類の紙パック	可燃	中がアルミ箔を貼っていない白色のものは、古紙類に出してください。	
	雑誌	古紙類(資源E)		
	座布団	可燃	45ℓの指定袋に入らない場合は、粗大ごみです。	
	皿	紙製	古紙類(資源E)	洗って出してください。 油等で汚れているものは可燃ごみです。
		プラスチック製	可燃	
		金属製	粗大(小型)	


品目名称		分別区分	出し方のポイント	
さ	皿	せともの(資源D)		
	せともの製			
	三輪車(子供用)	粗大		
し	CD	可燃		
	システムキッチン	禁止	専門業者に処理を依頼してください。	
	七輪	金属製	粗大(小型)	
		土製	せともの(資源D)	
	自転車	粗大	電動アシスト付き自転車のバッテリーは販売店に返却してください。	
	自転車用子供イス	粗大(小型)		
	自動車部品	禁止	キャリア・タイヤチェーンは粗大ごみで、カーナビ・カーステレオは小型家電で出せます。	
	写真	可燃		
	シャンプーの容器	容器包装プラ	 プラマークが付いているものに限り、中身を空にしてください。	
	ジューサー(ミキサー)	小型家電		
	ジュース等の自販機	禁止	販売店か専門業者に処理を依頼してください。	
	じゅうたん	粗大	丸めるか折りたたんでひも等でしばってください。45㍓の指定袋に入れば可燃ごみです。	
	消火器	禁止	販売店か専門業者に処理を依頼してください。	
	焼却灰	禁止	専門業者に処理を依頼してください。	
	障子	粗大	3枚までを1点とします。	
	浄水器	粗大	45㍓袋に入れば小型粗大ごみとしてまとめられます。	
	浄水器カートリッジ	可燃	水分がある場合は、水を切ってください。	
	照明器具	小型家電		
	食用油	可燃	布等に染み込ませるか固めて出してください。液体は収集できません。	
	除湿機	小型家電	フロンガスが含まれるものは、販売店か専門業者に処理を依頼してください。	
	除湿剤	可燃		
	食器洗い機	小型家電	回収箱に入らないものは、粗大ごみです。	
	食器乾燥機	小型家電	回収箱に入らないものは、粗大ごみです。	
	食器棚	粗大	3辺の合計が3mを超えるものは、1,000円です。	
	食器(せともの、ガラス製)	せともの(資源D)	金属製は、小型粗大ごみ、プラスチック製は可燃ごみ、紙製は古紙類です。	
	ショッピング用カート	粗大		
	新聞紙	古紙類(資源E)		
す	水槽	粗大	45㍓の指定袋に入るプラスチック製のものは可燃ごみです。	
	水筒	金属製	粗大(小型)	
		プラスチック製	可燃	
	炊飯器(電気式)	小型家電		
スーツケース	粗大	45㍓袋に入れば小型粗大ごみとしてまとめられます。		

品目名称		分別区分	出し方のポイント	
す	スキー用品（板・ストック・靴）1組	粗大	1組を1点とします。個々に出す場合は、各1点とします。	
	スクーター	禁止	販売店か専門業者に処理を依頼してください。	
	スケートボード	粗大		
	スコップ	粗大	45ℓ袋に入れば小型粗大ごみとしてまとめられます。	
	すすり	石	せともの(資源D)	
		プラスチック	可燃	
	すだれ	粗大	長さ1m以内に切り、45ℓの指定袋に入れて出す場合は、可燃ごみです。	
	ステレオ	小型家電	回収箱に入らないものは、粗大ごみです。	
	ストーブ	粗大	45ℓ袋に入れば小型粗大ごみとしてまとめられます。石油ストーブは、灯油を抜いてください。	
	砂	禁止	専門業者に処理を依頼してください。	
	スノーボード	粗大		
	すのこ	粗大	3枚までを1点とします。	
	スピーカー	小型家電		
	スプーン	金属製	粗大(小型)	
		プラスチック製	可燃	
	スプレー缶	かん・びん(資源C)	中身を使い切って出してください。	
	炭（バーベキュー用等）	可燃		
	スリッパラック	金属製	粗大(小型)	金属製は小型粗大ごみで出してください。
		木製	可燃	木製の燃えるものは可燃ごみです。45ℓの指定袋に入らなければ粗大ごみで出してください。
スレート	禁止	販売店か専門業者に処理を依頼してください。		
せ	生理用品	可燃		
	石油ストーブ	粗大	灯油は抜いてください。45ℓ袋に入れば小型粗大ごみとしてまとめられます。	
	石油ファンヒーター	粗大	灯油は抜いてください。45ℓ袋に入れば小型粗大ごみとしてまとめられます。	
	石油ポンプ	可燃		
	石鹼	可燃		
	せともの	せともの(資源D)		
	洗剤容器	容器包装プラ	 プラマークが付いているものに限り、中身を空にしてください。	
	洗濯機	家電	家電リサイクル法対象品目のため販売店等に引き取りを依頼してください。	
	洗濯ばさみ	可燃	金属製は、小型粗大ごみです。	
	剪定枝類	可燃	長さ1m太さ10cm以内のものに限り、※P3参照	
	扇風機	小型家電	回収箱に入らないものは、粗大ごみです。	
	洗面器	金属製	粗大(小型)	
		プラスチック製	可燃	
	洗面化粧台（陶器・ホ-ロ-除く）	粗大	陶器製・ホ-ロ-製は専門業者に処理を依頼してください。	

品目名称		分別区分	出し方のポイント	
そ	掃除機	小型家電	回収箱に入らないものは、粗大ごみです。	
	ソースの容器	びん	かん・びん(資源C)	
		プラスチック製	可燃	プラマークが付いていても汚れがとれないものは可燃ごみで出してください。
	ソーラー温水器		禁止	販売店か専門業者に処理を依頼してください。
	ソファ		粗大	3辺の合計が3mを超えるものは1,000円です。
	ソファセット		粗大	セットのものは1,000円です。
ソファベッド		粗大		
た	体温計	水銀（割れていないもの）	かん・びん(資源C)	紙等に包んで出してください。
		水銀（割れているもの）	せともの(資源D)	
		電子	小型家電	
	大工道具（家庭用）		粗大	45リットル袋に入れば小型粗大ごみとしてまとめられます。
	体重計	電池・電気式	小型家電	
		機械式	粗大	45リットル袋に入れば小型粗大ごみとしてまとめられます。
	耐熱食器類		せともの(資源D)	
	タイヤ (ホイール等含む)	自転車用	粗大	タイヤゴムのみは可燃ごみです。
		単車、自動車用	禁止	販売店か専門業者に処理を依頼してください。
	タイヤチェーン		粗大	45リットル袋に入れば小型粗大ごみとしてまとめられます。
	太陽熱ヒーター		禁止	販売店か専門業者に処理を依頼してください。
	タイル		禁止	販売店か専門業者に処理を依頼してください。
	畳		粗大	1枚で1点です。
	建具類		粗大	
	タッパー		可燃	
	棚類		粗大	
	たばこの箱		古紙類(資源E)	
	卵パック	紙製	古紙類(資源E)	
		プラスチック製	容器包装プラ	 プラマークが付いているものに限りです。
	タンス		粗大	3辺の合計が3mを超えるものは1,000円です。
段ボール		古紙類(資源E)		
ち	チャイルドシート		粗大	
	注射器・注射針		禁止	医療機関等に返却してください。
	チューブ類（調味料、歯磨き粉）		可燃	中をすすいでもきれいにならないため、可燃ごみで出してください。
	調理器具（鍋・ヤカン等）		粗大（小型）	
	チラシ		古紙類(資源E)	
	ちり紙（ティッシュペーパー）		可燃	

品目名称		分別区分	出し方のポイント	
ち	ちりとり	金属製	粗大(小型)	
		プラスチック製	可燃	
つ	杖	金属製	粗大	ひも等でしばってください。10本までを1点とします。P12参照
		木製	可燃	
	使い捨てカイロ		可燃	使用済みは可燃ごみ、未使用は粗大ごみです。
	使い捨てライター		可燃	中身を空にしてください。
	机		粗大	3辺の合計が3mを超えるもの、またはイスとセットのものは1,000円です。
	土		禁止	専門業者に相談してください。
	突っ張り棒		粗大	ひも等でしばってください。10本までを1点とします。P12参照
	爪切り		粗大(小型)	
	釣り竿	竹製	粗大	長さ1m以内に切り、45ℓ指定袋に入れて出す場合は、可燃ごみです。
		カーボン製	粗大	ひも等でしばってください。10本までを1点とします。P12参照
て	ティッシュペーパーの箱		古紙類(資源E)	ビニール部分をとってください。 ティッシュペーパーは可燃ごみです。
	DVD		可燃	
	DVDプレーヤー		小型家電	
	デジタルカメラ・デジタルビデオカメラ		小型家電	
	テーブル		粗大	3辺の合計が3mを超えるものは1,000円です。
	テーブルセット(食卓)		粗大	専用イスを含み1,000円です。
	テレビ		家電	家電リサイクル法対象品目のため販売店等に引き取りを依頼してください。
	テレビゲーム機		小型家電	
	テレビ台		粗大	3辺の合計が3mを超えるものは1,000円です。
	電化製品(家電リサイクル法対象品除く。)		小型家電	回収箱に入らないものは、粗大ごみです。
	電気あんか		小型家電	
	電気コード		粗大(小型)	
	電気スタンド		小型家電	
	電気ストーブ		小型家電	
	電気ポット		小型家電	
	電気毛布		小型家電	
	電球		せともの(資源D)	LED電球は小型粗大ごみです。
	電子蚊取り器		小型家電	
	電子ピアノ		粗大	けん盤のみでも1点です。専用イスがある場合はセット扱いです。
	電子レンジ		小型家電	回収箱に入らないものは、粗大ごみです。
	電卓・電子辞書		小型家電	
	電池	乾電池	かん・びん(資源C)	

品目名称		分別区分	出し方のポイント	
て	電池 充電式	禁止	販売店か専門業者に処理を依頼してください。 ※P16参照	
	テント一式	粗大		
	電動自転車	粗大	バッテリーは販売店か専門業者に処理を依頼してください。 ※P16参照	
	電動歯ブラシ	小型家電		
	天ぷら油	可燃	布等に染み込ませるか固めて出してください。 ※液体は収集できません。	
	電話機	小型家電		
	電話台	粗大		
と	トイレトーパーの芯	古紙類(資源E)		
	塔婆	可燃		
	動物の排泄物	可燃	臭気もれないように袋の口をしっかりと結んで指定袋に入れてください。	
	豆腐の容器（プラスチック製）	容器包装プラ	 プラマークが付いているものに限りです。	
	灯油（ガソリン、可燃性液体）	禁止	販売店か専門業者に処理を依頼してください。	
	トースター	小型家電		
	時計（電池式・電気式）	小型家電	機械時計は、小型粗大ごみ（45ℓ袋に入らないものは粗大ごみ）です。	
	土砂	禁止	庭などに埋め戻すか、取扱店に依頼してください。	
	トタン	粗大	ひも等でしばってください。5枚まで1点とします。 スレートは専門業者に処理を依頼してください。	
	土鍋（焼物）	せともの(資源D)	セラミック製は、小型粗大ごみです。	
	ドライヤー	小型家電		
	ドラム缶	禁止	販売店か専門業者に処理を依頼してください。	
	鳥かご	粗大	45ℓ袋に入れば小型粗大ごみとしてまとめられます。	
	塗料	禁止	販売店か専門業者に処理を依頼してください。	
	塗料缶（スプレー）	かん・びん(資源C)	中身を使い切って出してください。	
	トレイ（白色・色付き）	容器包装プラ	 プラマークが付いているものに限りです。	
	トロフィー	粗大	45ℓ袋に入れば小型粗大ごみとしてまとめられます。	
	な	ナイフ	粗大（小型）	危険につき紙等に包んでください。
		長靴	可燃	
		流し台	粗大	3辺の合計が3mを超えるものは1,000円です。
ながもち		粗大	3辺の合計が3mを超えるものは1,000円です。	
なべ		粗大（小型）		
生ごみ		可燃	水を切ってください。	
なみ板		粗大	ひも等でしばってください。5枚まで1点とします。 スレートは専門業者に処理を依頼してください。	
に	ニカド電池	禁止	販売店か専門業者に処理を依頼してください。 ※P16参照	
	庭木	可燃	長さ1m以内、直径10cm以内、指定袋に入れてください。 ※P3参照	
	人形	可燃	陶器製は、資源ごみD（せともの）で出してください。	

品目名称		分別区分	出し方のポイント	
に	人形ケース	粗大	45ℓ袋に入れば小型粗大ごみとしてまとめられます。	
ぬ	ぬいぐるみ	可燃	45ℓの指定袋に入らないものは、粗大ごみです。	
	ぬか床	可燃	乾燥させて出してください。	
	布類	可燃		
ね	ネガ（写真用）	可燃		
	ねじ	粗大（小型）		
	寝袋	可燃		
	粘土	可燃	工作用に限ります。※土砂から出るものは専門業者に処理を依頼してください。	
の	農機具	禁止	販売店か専門業者に処理を依頼してください。	
	農薬	禁止	販売店か専門業者に処理を依頼してください。	
は	バーベキューコンロ	粗大	45ℓ袋に入れば小型粗大ごみとしてまとめられます。	
	ハーモニカ	粗大（小型）		
	灰	禁止	専門業者に処理を依頼してください。	
	バイク	禁止	販売店か専門業者に処理を依頼してください。	
	廃油	禁止	販売店か専門業者に処理を依頼してください。	
	墓石	禁止	販売店か専門業者に処理を依頼してください。	
	履物	可燃		
	バケツ	金属製	粗大	45ℓ袋に入れば小型粗大ごみとしてまとめられます。
		プラスチック製	可燃	
	はさみ	粗大（小型）	危険につき紙等に包んでください。	
	はしご	粗大		
	パソコン（付属品含む）	禁止	指定された方法により処分してください。P18、P19参照	
	パチンコ台・スロット台	禁止	販売店か専門業者に処理を依頼してください。	
	発煙筒	禁止	販売店か専門業者に処理を依頼してください。※使用済みは可燃ごみです。	
	バッテリー	禁止	販売店か専門業者に処理を依頼してください。（ニッケル水素、リチウムイオン電池を含む）※P16参照	
	バット	金属製	粗大	3本までは小型粗大ごみとしてまとめられます。P12参照
		木製	可燃	
	発泡スチロール	容器包装プラ	 プラマークが付いているものに限ります。	
	花台	粗大	45ℓ袋に入れば小型粗大ごみとしてまとめられます。	
	花火	禁止	販売店か専門業者に処理を依頼してください。※使用済みは可燃ごみです。	
	歯ブラシ	可燃		
	刃物（ハサミ・包丁等）	粗大（小型）	危険につき紙等に包んでください。	
	パラボラアンテナ	粗大	45ℓ袋に入れば小型粗大ごみとしてまとめられます。	
針	粗大（小型）	危険につき紙等に包んでください。		

品目名称		分別区分	出し方のポイント	
は	針金	粗大(小型)		
	ハンガー	金属製	粗大(小型)	
プラスチック製		可燃	木製でも金属フックがついているものは小型粗大ごみです。	
ひ	ピアノ	禁止	販売店か専門業者に処理を依頼してください。	
	ビーチパラソル	粗大	3本まで1点とします。ひも等でしばってください。	
	ひげそり(電動)	小型家電		
	ビデオカメラ	小型家電		
	ビデオテープ	可燃		
	ビデオデッキ	小型家電		
	ビニールシート	可燃	ひも等でしばってください。 ※農業用は専門業者に処理を依頼してください。	
	ビニールパイプ	可燃	1m以内に切って45ℓの指定袋で出してください。	
	火ばさみ	粗大(小型)		
	火鉢	陶器製	せともの(資源D)	45ℓ袋に入らないものは粗大ごみです。
		金属製	粗大	45ℓ袋に入れば小型粗大ごみとしてまとめられます。
びん	一升びん	かん・びん(資源C)	できるだけ販売店に返却してください。	
	飲料水	かん・びん(資源C)	軽く洗って出してください。	
	化粧品	せともの(資源D)	ふた(プラスチック製)は、資源ごみAです。	
ふ	ファイル	可燃		
	ファクシミリ(電話一体型含む)	小型家電	家庭用に限ります。	
	ファンヒーター	粗大	45ℓ袋に入れば小型粗大ごみとしてまとめられます。	
	封筒	古紙類(資源E)	窓のセロハンは、可燃ごみで出してください。	
	フォーク	金属製	粗大(小型)	
		プラスチック製	可燃	
	ふすま	粗大	3枚までは1点とします。	
	布団	粗大	1組を1点とします。45ℓの指定袋に入るものは、可燃ごみです。	
	布団乾燥機	小型家電	回収箱に入らないものは、粗大ごみです。	
	布団干し	粗大		
	フライパン	粗大(小型)		
	ブラインド	粗大	2個まで1点とします。	
	プラズマテレビ	家電	家電リサイクル法対象品目のため販売店に引き取りを依頼してください。	
	プラモデル	可燃		
	プリンター	せともの製	せともの(資源D)	45ℓ袋に入らないものは粗大ごみです。土を取り除いてください。
		プラスチック製	可燃	45ℓの指定袋に入らないものは粗大ごみです。土を取り除いてください。
	プリンター	小型家電	家庭用に限ります。	



品目名称		分別区分	出し方のポイント	
い	ブロック	禁止	販売店か専門業者に処理を依頼してください。	
	フロッピーディスク	可燃		
	風呂のフタ	粗大	巻いた状態で直径10cm以内で長さ1m以内であれば可燃ごみで出せます。	
	文房具（可燃物）	可燃		
へ	ベッド（電動式を含む）	粗大	マットレスを含み1点とします。2段ベッドは1点とします。	
	ヘッドフォン	小型家電		
	ペットボトル	本体	ペットボトル	
		ラベル、キャップ	容器包装プラ	 プラマークが付いているものに限りま
	ペット用トイレ砂	可燃	パッケージに可燃性と記載のあるのものに限りま	
	ベビーカー	粗大		
	ベビーベッド	粗大		
	ベビーラック	粗大		
	ベルト	可燃		
	ヘルメット	可燃		
ほ	ホイール（自動車用）	禁止	販売店か専門業者に処理を依頼してください。	
	望遠鏡	粗大	45ℓ袋に入れば小型粗大ごみとしてまとめられま	
	ほうき	金属製	粗大	10本まで1点とします。ひも等でしばってくだ
		プラスチック製、竹製	可燃	長さ1m以内のものに限りま
	包装紙	古紙類(資源E)		
	包丁（セラミック製を含む）	粗大(小型)	危険につき紙等に包んでください。	
	ホース	可燃	ひも等でしばって出してくだ	
	ホースリール	金属製	粗大	45ℓ袋に入れば小型粗大ごみとしてまとめられま
		プラスチック製	可燃	ホースは可燃ごみです。
	ボールペン	可燃		
	ホーロー製品（調理器具・食器）	粗大(小型)		
	ホーロー浴槽	禁止	販売店か専門業者に処理を依頼してください。※ステンレス、FRPも禁止ごみです。	
	ボタン	可燃	金属製は小型粗大ごみです。	
	ボタン電池	かん・びん(資源C)	発火等の恐れがあるため、両極をセロテープで覆って出してくだ	
	ポット	電気式	小型家電	
		金属製	粗大(小型)	
		ガラス製	せともの(資源D)	
		プラスチック製	可燃	
	ホットカーペット	本体	小型家電	回収箱に入らないものは、粗大ごみです。
		カバー	粗大	丸めてひも等でしばってくだ。45ℓの指定袋に入れば可燃ごみです。

品目名称		分別区分	出し方のポイント	
ほ	ホットプレート	小型家電		
	ポリタンク	可燃	45㍓の指定袋に入らないものは粗大ごみです。	
	保冷剤	可燃		
	本	古紙類(資源E)		
	本棚	粗大	3辺の合計が3mを超えるものは1,000円です。	
	ポンプ(水槽用の電動式)	小型家電		
ま	マウス(パソコン用、単体)	小型家電	パソコンとセットの場合はP18、P19を参照	
	枕	可燃		
	マッサージ機 ・チェア	電動式	小型家電	回収箱に入らないものは、粗大ごみです。
		電動式以外	粗大	45㍓袋に入れば小型粗大ごみとしてまとめられます。
	マット	可燃	45㍓の指定袋に入らないものは粗大ごみです。 ※珪藻土を使用した製品は粗大ごみになります。	
	マットレス	粗大	丸めてひも等でしばってください。45㍓指定袋に入れば可燃ごみで出せます。	
	マヨネーズの容器	可燃		
	まな板	可燃		
	魔法瓶	粗大(小型)		
み	ミキサー(調理器具)	小型家電		
	ミシン	電気式(卓上)	小型家電	家庭用に限ります。工業ミシンは専門業者に相談ください。
		足踏み式	粗大	家庭用に限ります。工業ミシンは専門業者に相談ください。
む	虫眼鏡	金属製	粗大(小型)	
		プラスチック製	可燃	
め	めがね	金属製	粗大(小型)	
		プラスチック製	可燃	
も	毛布	粗大	2枚で1点とします。45㍓の指定袋に入れば可燃ごみです。	
	木材	粗大	長さ1m,太さ10cm以内であれば可燃ごみです。	
	モップ	粗大	10本まで1点とします。ひも等でしばってください。	
	物置き	粗大	3辺の合計が3mを超えるものは1,000円です。	
	物干し(室内用・蛸足等)	粗大(小型)		
	物干し竿	粗大	3本までを1点とします。	
	物干し台(コンクリート製)	禁止	販売店か専門業者に処理を依頼してください。	
	モルタル	禁止	販売店か専門業者に処理を依頼してください。	
や	やかん	粗大(小型)		
	薬品(防疫薬剤など)	禁止	販売店か専門業者に処理を依頼してください。	
ゆ	USBメモリ	小型家電		
	湯たんぽ	粗大(小型)		

品目名称		分別区分	出し方のポイント	
ゆ	湯沸かし器	粗大	室内用に限ります。	
よ	浴槽	禁止	販売店か専門業者に処理を依頼してください。	
	よしず	粗大		
ら	ライター	使い捨て	可燃	中身を使い切ってから出してください。
		金属製	粗大(小型)	中身を使い切ってから出してください。
	ラケット	カーボン製、木製	可燃	
		金属製	粗大(小型)	
	ラジオ	小型家電		
	ラジカセ	小型家電		
	ラップ (食品用)	本体	可燃	
		芯、外箱	古紙類(資源E)	
		刃	粗大(小型)	プラスチック製は可燃ごみです。
ランドセル	可燃			
り	リール(釣り竿用)	粗大(小型)		
	リモコン	小型家電	乾電池は抜いて資源ごみC(かん・びん)で出してください。	
	リュックサック	可燃		
れ	冷蔵庫・冷凍庫	家電	家電リサイクル法対象品目のため販売店等に引き取りを依頼してください。	
	冷風機	小型家電	フロンガスが含まれるものは、販売店か専門業者に処理を依頼してください。	
	レコード	可燃		
	レジ袋	容器包装プラ	 プラマークが付いているものに限りです。	
	レトルト食品容器	容器包装プラ	 プラマークが付いているものに限りです。	
	レング	禁止	販売店か専門業者に処理を依頼してください。	
	レンジ台	粗大	3辺の合計が3mを超えるものは1,000円です。	
ろ	ろうそく	可燃		
	ロープ	可燃	ひも等でしばってください。	
	ローラースケート	粗大(小型)		
	ロッカー(家庭用)	粗大		
わ	ワープロ	小型家電		
	ワインセラー	家電	家電リサイクル法対象品目のため販売店に引き取りを依頼してください。	
	ワゴン	粗大		

※ この「ごみの分別大辞典」は、令和5年8月1日現在の出し方や分け方をまとめたものです。今後、変更する場合があります。

# ごみ減量のポイント

ごみを減らすこと（Reduce＝発生抑制）が、最も大切です。ごみ減量の実行例を紹介します。皆さんも、身近なことから始めましょう。



## 買い物では・・・

- ①買い物に行く時は、マイバッグを持参し、レジ袋を断る。
- ②ボトル容器などは捨てずに、詰め替え用商品を購入する。
- ③日用品を買う時は、シールや帯包装などの簡易包装を依頼する。



## 外出の時は・・・

- ①水道水で沸かしたお茶などをマイボトルに入れて持っていく。
- ②お弁当を作るときは、使い捨てのアルミカップを使わず、シリコン製のカップを繰り返し使う。

## 食生活では・・・

- ①冷蔵庫に残っている食品を確認し、賞味・消費期限が切れないように使い切る。
- ②冷蔵庫に残っている食品を確認し、無駄な食材を購入しない。
- ③一回の食事量を考えて、作りすぎず、食べ残しをなくす。
- ④調理くずなどの生ごみは、捨てる前に十分に水切りをする。



## 不用になったものは・・・

ベビー用品や古着など、まだ使えるものはリサイクルショップやフリーマーケットで売ったり、地域情報サイト「ジモティー」を活用して、リユース（再使用）する。



←地域情報サイト「ジモティー」について

# ゴミの減量にご協力ください。

## プラスチックごみから海を守ろう！



捨てられたプラスチックごみ



砂浜で見つかった小さなプラスチック



小さな破へんになる

さまざまな動物が  
マイクロプラスチックを  
エサと間違えて食べてしまう

「マイクロプラスチック」とは5mmより小さなプラスチックのこと

**わたしたちができること**  
マイバッグの利用を心がける  
ごみのポイ捨てをしない・させない  
清掃活動に積極的に参加する