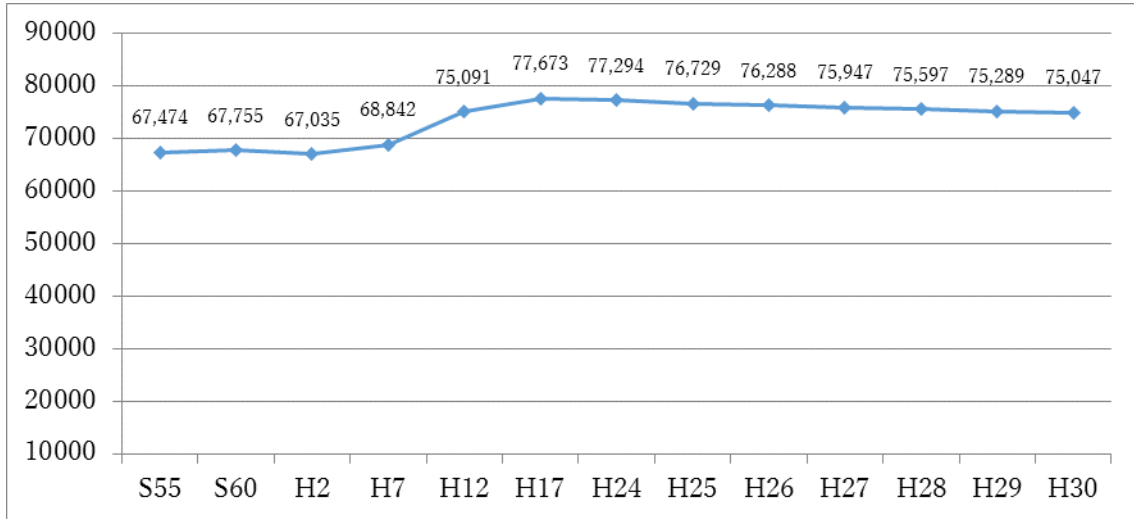


(H30) 泉大津市の子育て環境の現状について

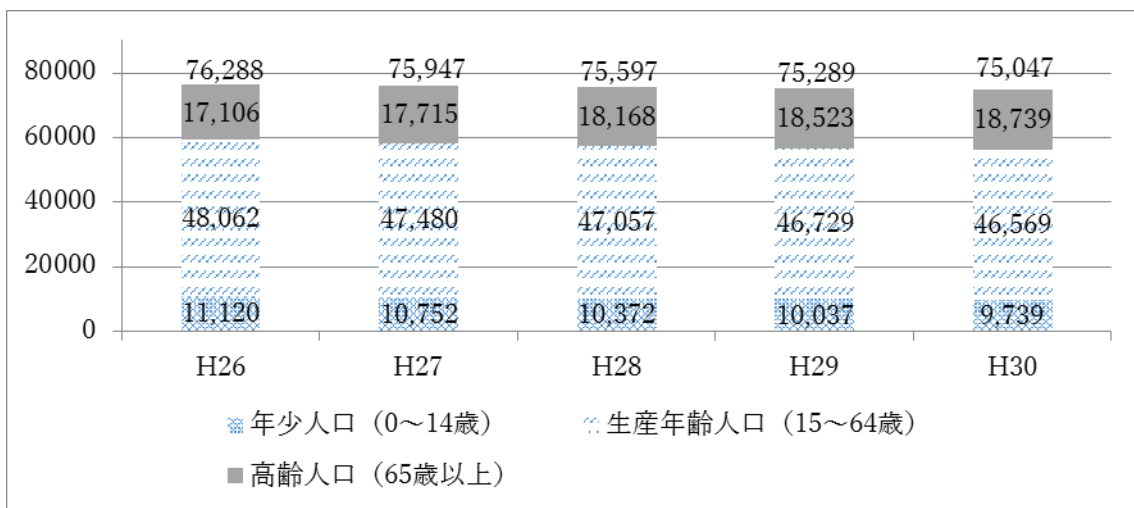
# 1 人口、児童数に関する動向

【総人口の推移】 単位：人



(各年 4 月 1 日現在)

【年齢 3 区分人口の推移】 単位：人



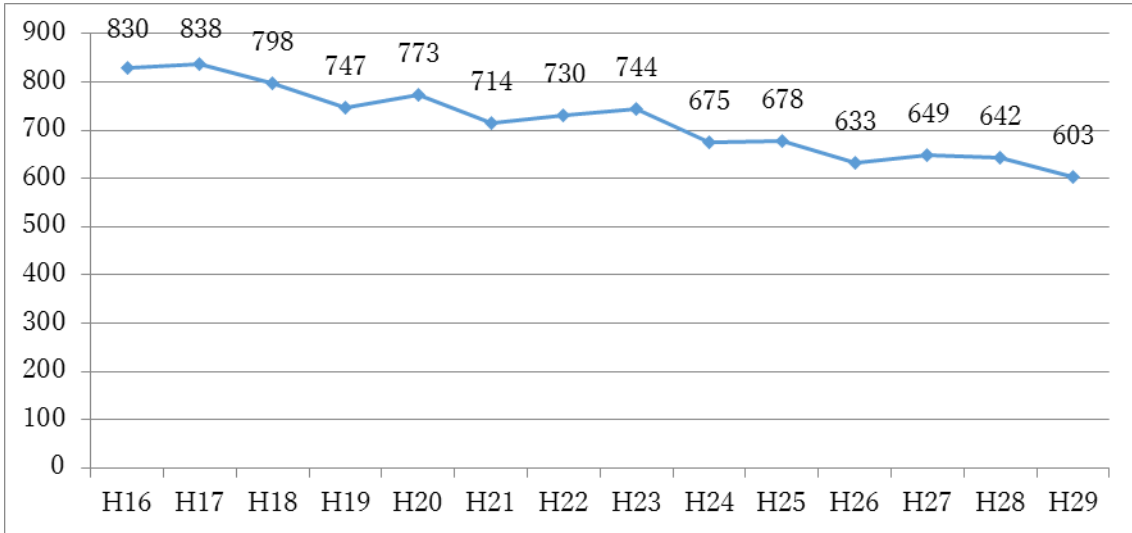
(各年 4 月 1 日現在)

【25～44 歳の女性の推移】単位：人

	平成 26 年	平成 27 年	平成 28 年	平成 29 年	平成 30 年
25-29 歳	1,967	1,928	1,868	1,843	1,838
30-34 歳	2,230	2,171	2,039	1,976	1,922
35-39 歳	2,838	2,585	2,414	2,313	2,212
40-44 歳	3,458	3,484	3,392	3,189	2,942
合計	10,493	10,168	9,713	9,321	8,914
前年からの増減	-464	-325	-455	-392	-407

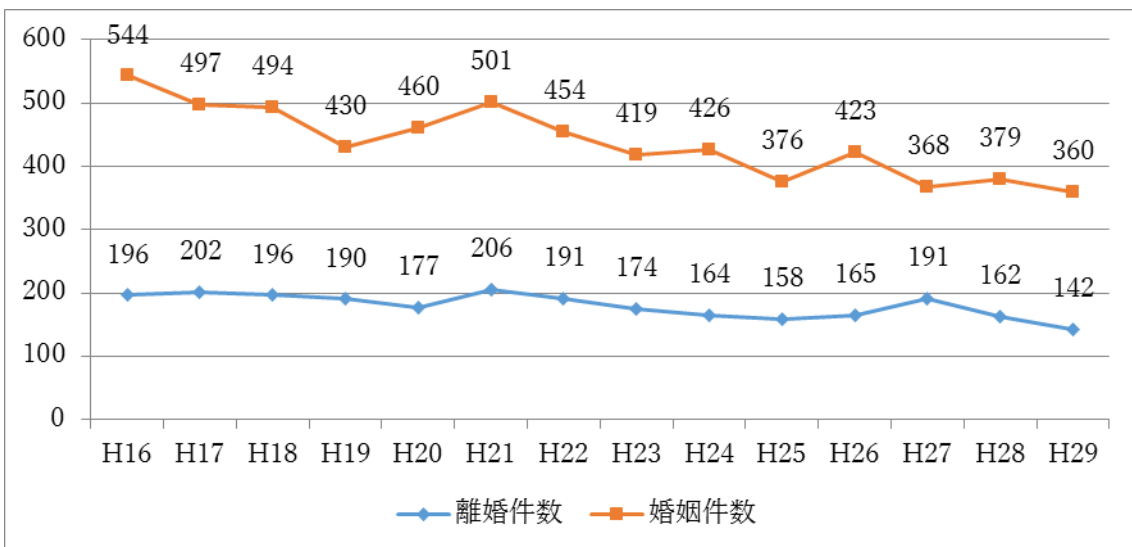
(各年 4 月 1 日現在)

【年間出生数の推移】 単位：人



(各年1月1日～12月31日)

【婚姻件数、離婚件数の推移】 単位：件



【就学前児童・小学生の人数の推計】単位：人

	平成 27 年度	平成 28 年度	平成 29 年度	平成 30 年度	平成 31 年度
0 歳	575 (632)	558 (618)	543 (609)	<del>527</del> 599 (600)	<del>515</del> 588
1 歳	586 (599)	568 (629)	551 (613)	<del>536</del> 604 (598)	<del>520</del> 595
2 歳	625 (637)	568 (581)	550 (598)	<del>533</del> 575 (599)	<del>518</del> 552
3 歳	632 (629)	611 (614)	555 (569)	<del>537</del> 582 (581)	<del>520</del> 566
4 歳	688 (686)	631 (608)	610 (597)	<del>554</del> 555 (561)	<del>536</del> 566
5 歳	632 (633)	682 (680)	625 (604)	<del>604</del> 578 (590)	<del>548</del> 541
計	3,738 (3,816)	3,618 (3,730)	3,434 (3,590)	<del>3,291</del> 3,493 (3,529)	<del>3,157</del> 3,408
6 歳	656 (654)	621 (629)	671 (662)	<del>615</del> 593 (589)	<del>594</del> 560
7 歳	667 (673)	648 (649)	613 (630)	<del>662</del> 651 (663)	<del>607</del> 581
8 歳	714 (721)	659 (669)	640 (647)	<del>605</del> 629 (631)	<del>653</del> 640
9 歳	708 (713)	709 (719)	655 (671)	<del>637</del> 644 (652)	<del>602</del> 629
10 歳	752 (752)	709 (713)	710 (717)	<del>656</del> 670 (670)	<del>638</del> 641
11 歳	836 (833)	755 (750)	712 (714)	<del>713</del> 715 (712)	<del>659</del> 669
計	4,333 (4,346)	4,101 (4,129)	4,001 (4,041)	<del>3,888</del> 3,902 (3,917)	<del>3,753</del> 3,720
12 歳	819 (814)	833 (833)	752 (751)	<del>709</del> 715 (709)	<del>710</del> 713
13 歳	862 (861)	821 (818)	835 (836)	<del>754</del> 751 (753)	<del>711</del> 715
14 歳	923 (915)	864 (862)	823 (819)	<del>837</del> 838 (831)	<del>756</del> 750
15 歳	939 (939)	919 (917)	860 (855)	<del>819</del> 822 (814)	<del>833</del> 839
16 歳	909 (918)	932 (939)	912 (918)	<del>853</del> 852 (845)	<del>812</del> 825
17 歳	947 (948)	906 (920)	929 (934)	<del>909</del> 920 (912)	<del>850</del> 850
計	5,399 (5,395)	5,275 (5,289)	5,111 (5,113)	<del>4,881</del> 4,898 (4,864)	<del>4,672</del> 4,692

(各年 4 月 1 日現在)

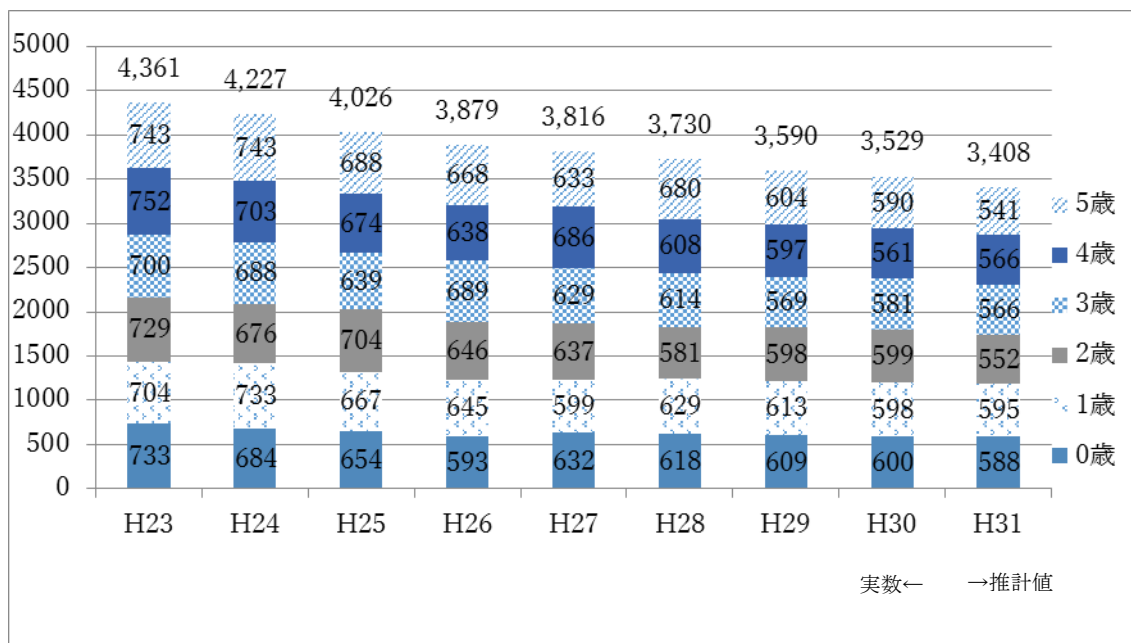
(備考)

・ ( ) は実数になります。

・ 平成 30 年度、31 年度について、推計値の見直しを実施 (平成 29 年度)。

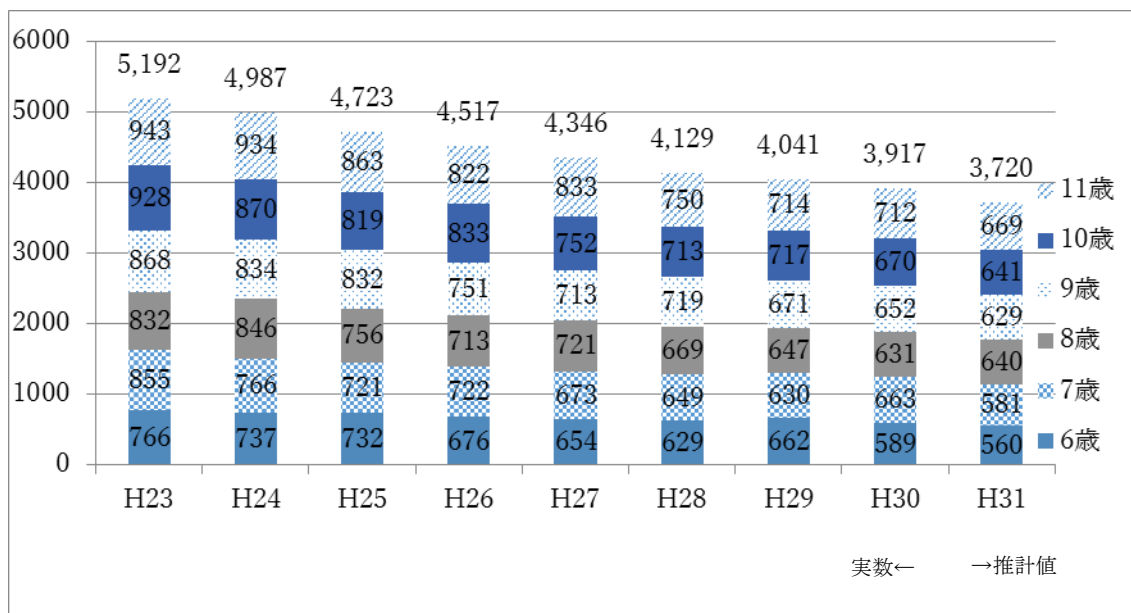
平成 27 年度～29 年度にかけての各年齢における児童の増減割合を定数として、平成 29 年 4 月 1 日時点の児童数に乗じて平成 30 年 4 月 1 日児童数 (推計値) を算出。同定数を平成 30 年 4 月 1 日児童数に乗じて平成 31 年 4 月 1 日児童数 (推計値) を算出。

【就学前児童数の推移】単位：人



(各年 4月 1日現在)

【小学校児童数の推移】単位：人



(各年 4月 1日現在)

## 2 世帯・就労に関する動向

【児童扶養手当支給対象世帯数】 単位：世帯

	平成 25 年度	平成 26 年度	平成 27 年度	平成 28 年度	平成 29 年度
児童扶養手当 支給対象世帯数	945 (100.0%)	918 (100.0%)	892 (100.0%)	878 (100.0%)	846 (100.0%)
うち全額支給	593 (62.8%)	548 (59.7%)	511 (57.2%)	486 (55.4%)	445 (52.6%)
うち一部支給	282 (29.8%)	296 (32.2%)	293 (32.8%)	299 (34.0%)	312 (36.9%)
うち全額停止	70 (7.4%)	74 (8.1%)	88 (10.0%)	93 (10.6%)	89 (10.5%)

(各年度末現在)

【生活保護受給母子世帯数】 単位：世帯

	平成 25 年度	平成 26 年度	平成 27 年度	平成 28 年度	平成 29 年度
生活保護受給 母子世帯数	130	143	128	117	102

(各年度末現在)

### 3 教育・保育施設及びサービスの利用状況

【保育所の利用者数】単位：人

		平成 26年	平成 27年	平成 28年	平成 29年	平成 30年	平成30年 定員	平成30年 充足率
市立及び 認可保育所 (4/1 現在)	0歳	57	21	21	12	13	29	44.8
	1歳	145	48	60	65	37	40	92.5
	2歳	170	63	64	67	61	62	98.4
	3歳	189	61	53	58	41	51	80.4
	4歳	187	58	54	58	44	54	81.5
	5歳	188	61	59	53	46	54	85.2
	計	936	312	311	313	242	290	83.5

【幼稚園の利用者数】単位：人

		平成 26年	平成 27年	平成 28年	平成 29年	平成 30年	平成30年 定員	平成30年 充足率
幼稚園 (5/1 現在)	3歳	214	151	151	96	74	240	30.8
	4歳	250	193	193	143	106	1010	22.3
	5歳	268	207	207	165	120		
	計	732	551	551	404	300	1250	23.9
市外の 幼稚園 (5/1 現在)	3歳	80	60	55	33	35		
	4歳	79	60	53	56	33		
	5歳	90	62	53	52	54		
	計	249	182	161	141	122		

【認定こども園の利用者数】単位：人

		平成 26年	平成 27年	平成 28年	平成 29年	平成 30年	平成30年 定員	平成30年 充足率
認定こども園 (4/1 現在)	0歳	22	68	60	82	82	117	70.1
	1歳	63	180	190	179	209	197	106.1
	2歳	81	193	196	202	227	226	104.4
	3歳	137	304	301	314	366	403	90.8
	4歳	123	338	306	308	349	362	96.4
	5歳	125	295	340	303	343	366	93.7
	計	551	1,378	1,393	1,388	1576	1671	94.3
市外認定こども園 (4/1 現在)	0歳				2	1		
	1歳				1	6		
	2歳				7	6		
	3歳				22	30		
	4歳				20	22		
	5歳				27	19		
	計				79	84		



【子育て支援事業の利用状況】単位：人、ヶ所

事業名	項目	平成 25 年度	平成 26 年度	平成 27 年度	平成 28 年度	平成 29 年度
①一時預かり	延べ利用者数	1,304	1,056	1,460	1,339	1510
②病後児保育	延べ利用者数	16	20	25	46	43
③マイ保育所(園)制度	登録者数	25	11	18	16	12
④地域子育て支援センター事業 (たんぽぽ)	延べ利用者数	4,985	5,223	8,114	9,046	7,258
⑤おやこ広場(つどいの広場)事業	延べ利用者数	32,780	36,018	34,495	29,254	32,468
⑥ファミリー・サポート・センター事業 (就学児を含む)	依頼会員数	407	392	388	401	381
	提供会員数	110	96	95	96	90
	両方会員数	110	87	91	92	78
⑦幼児・親子教室	延べ利用者数	1,798	1,421	1,448	1,701	1,214
⑧相談支援ファイル	延べ利用者数	2	9	9	64	22
⑨ショートステイ	延べ利用者数	5	3	12	9	0
⑩トワイライトステイ	延べ利用者数	0	0	0	0	0
⑪助産施設	延べ利用者数	15	17	10	18	9
⑫児童家庭相談	延べ利用者数	281	256	248	299	271
⑬赤ちゃんの駅	か所数	33	35	41	42	42

【子育ての経済的負担軽減の助成等の状況（平成30年6月1日現在）】

名称	対象	平成29年度の状況	備考
子ども医療費助成事業	15歳に達した日以後最初の3月31日まで（中学3年生修了まで）	助成件数 115,802 件 助成額 221,270,848 円	平成25年10月に入院小6修了まで、通院小2修了まで拡大。 平成26年7月に通院小3修了まで拡大。 平成27年4月に通院小6修了まで拡大。 平成28年4月に入院中3修了まで拡大。 平成30年4月に通院中3修了まで拡大。
ひとり親家庭医療費助成事業	死別・離別などの理由で父又は母と生計を同じくしていない児童を養育している方及びその児童（児童は18歳に達した日以後最初の3月31日まで）。受給要件、所得制限あり	助成件数 23,017 件 助成額 59,796,033 円	
児童手当等支給事業（国）	中学校卒業まで（15歳に達した日以後最初の3月31日まで）の児童を養育している人	延児童数 114,593 人 扶助費 1,252,520,000（円）	
児童扶養手当支給事業（国）	ひとり親家庭の母、父又は養育者で、児童（18歳に達した日以後最初の3月31日までの児童）を監護している人	新規申請件数 100（件） 実支出額 400,330,330（円）	「対象」欄以外にも受給資格要件あり
幼稚園の就園奨励	私立幼稚園認定要件該当世帯	私立申請件数： 3件 私立認定件数： 3件 （補助額 180,000 円）	認定要件該当世帯は私立幼稚園の通園児で、生活保護世帯、当該年度に納付すべき市民税が非課税世帯、所得割課税額が非課税世帯、市民税所得割課税額が年額1万円以下の世帯。 なお、市立幼稚園の生活保護世帯については平成28年度に保育料が改定され、無料となった。
小・中学校の就学援助	小・中学校認定要件（A認定及びB認定）該当世帯	小学校 認定件数： 732件 （支給額： 50,600,826 円） 中学校 認定件数： 420件 （支給額： 22,142,418 円）	認定要件（A認定及びB認定）該当世帯。 A認定はいわゆる国基準、B認定は家賃・持家所得基準。 平成28年度から、B認定の持家所得基準を設定し、認定要件の拡充を行った。

小・中学校の特別支援教育就学奨励	特別支援教育就学奨励認定要件該当世帯	小学校 認定件数：65件 (支給額：1,868,271円) 中学校 認定件数：12件 (支給額：234,420円)	泉大津市立小中学校の支援学級等に在籍する児童及び生徒、かつ、その属する世帯全員の前年分の収入額が厚生労働大臣が定める基準の例により測定したその世帯の需要の額未満の世帯（生活保護基準額の2.5倍未満）
------------------	--------------------	--	---

【小学校児童数（各年5月1日現在）】単位：人

	平成26年	平成27年	平成28年	平成29年	平成30年
1年	659	636	622	625	556
2年	698	651	627	621	615
3年	676	698	646	614	609
4年	729	676	689	637	615
5年	812	726	670	684	629
6年	802	809	726	666	676
特別支援学級児童数	210	233	247	277	305
計	4,586	4,429	4,227	4,124	4,005

【仲よし学級の利用状況（平成30年5月1日現在）】単位：人

		1年生	2年生	3年生	4年生	5年生	6年生
戎小学校	児童数	73	72	73	80	85	73
	登録者数又は利用者数	22	16	15	11	0	0
	登録率又は利用率	30%	22%	21%	14%	0%	0%
旭小学校	児童数	87	84	88	71	106	98
	登録者数又は利用者数	47	36	25	23	8	0
	登録率又は利用率	54%	43%	28%	32%	8%	0%
穴師小学校	児童数	90	80	95	89	73	76
	登録者数又は利用者数	33	22	16	11	1	2
	登録率又は利用率	37%	28%	17%	12%	1%	3%
上條小学校	児童数	76	94	93	80	98	110
	登録者数又は利用者数	33	32	22	5	2	1
	登録率又は利用率	43%	34%	24%	6%	2%	1%
浜小学校	児童数	52	52	47	63	70	75
	登録者数又は利用者数	27	21	15	14	4	5
	登録率又は利用率	52%	40%	32%	22%	6%	7%
条東小学校	児童数	66	75	73	83	67	72
	登録者数又は利用者数	29	24	22	21	8	4
	登録率又は利用率	44%	32%	30%	25%	12%	6%
条南小学校	児童数	90	106	107	94	92	103
	登録者数又は利用者数	36	43	33	9	5	0
	登録率又は利用率	40%	41%	31%	10%	5%	0%
楠小学校	児童数	75	106	80	102	92	119
	登録者数又は利用者数	34	38	26	17	5	3
	登録率又は利用率	45%	36%	33%	17%	5%	3%
合計	児童数	609	669	656	662	683	726
	登録者数又は利用者数	261	232	174	111	33	15
	登録率又は利用率	43%	35%	27%	17%	5%	2%

## 4 教育・保育施設の需要量及び提供体制

### 教育保育施設の需要量及び提供体制

(実績：平成30年6月1日現在)

誠風地区	H30年 計画値					H30年 実績				
	1号	2号		3号		1号	2号		3号	
		教育希望	保育希望	1~2歳	0歳		教育希望	保育希望	1~2歳	0歳
①必要利用定員総数 (量の見込み)	232	150	304	244	49	240		402	280	63
②提供体制 (特定教育・保育施設)	684	1号 提供	406	249	86	534		442	275	98
③過不足 (②-①)	302		102	5	37	294		40	-5	35

東陽地区	H30年 計画値					H30年 実績				
	1号	2号		3号		1号	2号		3号	
		教育希望	保育希望	1~2歳	0歳		教育希望	保育希望	1~2歳	0歳
①必要利用定員総数 (量の見込み)	206	113	281	162	39	237		281	177	31
②提供体制 (特定教育・保育施設)	795	1号 提供	277	164	33	810		281	168	33
③過不足 (②-①)	476		-4	2	-6	573		0	-9	2

小津地区	H30年 計画値					H30年 実績				
	1号	2号		3号		1号	2号		3号	
		教育希望	保育希望	1~2歳	0歳		教育希望	保育希望	1~2歳	0歳
①必要利用定員総数 (量の見込み)	132	80	143	66	13	182		154	87	14
②提供体制 (特定教育・保育施設)	450	1号 提供	163	82	15	450		163	82	15
③過不足 (②-①)	238		20	16	2	268		9	-5	1

【地域子ども・子育て支援事業】

事業名	単位	H30 計画値	H30 実績 (H30. 6. 1 時点)	H30 見込み	
1 利用者支援事業	実施か所	4	5	5	
2 地域子育て支援拠点事業	人回/月	2,802	3,236	3,236	
	実施か所	5	8	8	
3 妊婦健康診査 (実人数)	実人数/年	527	101	606	
	(健診回数)	回/年	6324	1091	6546
4 乳児家庭全戸訪問事業	実人数/年	527	83	498	
5 養育支援訪問事業	実人数/年	53	13	78	
6 子育て短期支援事業	人日/年	35	1	6	
7 子育て援助活動支援事業 (低学年)	人日/年	297	51	306	
	(高学年)	人日/年	92	6	36
8 一時預かり (幼稚園在園児)	人日/年	11,602	1,481	12,000	
	(幼稚園在園児以外)	人日/年	1,800	251	1,800
9 延長保育事業	人/年	170	46	180	
10 病児保育事業	人日/年	846	211	1,266	

【放課後児童健全育成事業】

区域	学校	単位	H30 計画値		H30 実績 (H30.6.1時点)		H30 見込み	
			実人数/年		実人数/年		実人数/年	
			低学	高学	低学	高学	低学	高学
誠風	戎小学校	需要量	83	18	55	11	58	12
		需要量(合計)	101		66		70	
		提供体制	150		150		150	
	穴師小学校	需要量	73	16	71	14	74	15
		需要量(合計)	89		85		89	
		提供体制	100		100		100	
	楠小学校	需要量	119	26	96	25	99	26
		需要量(合計)	145		121		125	
		提供体制	150		150		150	
東陽	旭小学校	需要量	90	27	108	31	111	32
		需要量(合計)	117		139		143	
		提供体制	135		150		150	
	浜小学校	需要量	55	16	62	22	65	23
		需要量(合計)	71		84		88	
		提供体制	100		100		100	
	条南小学校	需要量	80	24	111	14	114	15
		需要量(合計)	104		125		129	
		提供体制	135		135		135	
小津	上條小学校	需要量	58	17	90	8	93	9
		需要量(合計)	75		98		102	
		提供体制	100		100		100	
	条東小学校	需要量	31	9	76	32	79	33
		需要量(合計)	40		108		112	
		提供体制	50		135		135	
合計	需要量	589	153	669	157	693	165	
	需要量(合計)	742		826		858		
	提供体制	920		1,020		1,020		