

火災統計編



概 要

平成29年度の火災件数は13件で、その内訳は建物火災が10件・車両火災1件・その他火災が2件となっている。

次に最も多くの火災が発生した月は12月・3月で各3件、4月・2月で各2件、6月・8月・1月がそれぞれ1件という内容である。

また、焼損面積は床面積205.1㎡で表面積1.9㎡となっており、前年度に比べ減少し、損害額も減少している。

次に、原因別では電気関係3件、たばこ1件、コンロ2件、放火・放火疑い2件、不明その他5件となっている。

用途別		原因別					
		計	電気関係	たばこ	コンロ	放火・放火の疑い	不明・その他
計		13	3	1	2	2	5
建物	共同住宅	4		1	2		1
	専用住宅						
	工場	2					2
	店舗						
	福祉施設						
	その他	4	3			1	
車両		1					1
船舶							
航空機							
その他		2				1	1

火災発生状況

区分 年度・月	火災件数				焼損棟数				り災状況	死傷者		焼損面積		損害額 (千円)		
	計	建物	車両	船舶その他	計	全焼	半焼	部分焼		ぼや	世帯数	人員	死者		負傷者	焼損床面積 (㎡)
平成26年度	18	7	2	9	8	1		3	4	6	11	1	1	106	1.06	5,519
平成27年度	10	6		4	8	1		1	6	5	7		3	165	3	3,336
平成28年度	12	8	2	2	24	6		6	12	15	39			6,664.4	55.9	514,830
平成29年度	13	10	1	2	10	1		4	5	17	26		9	205.1	1.9	7,771
4月	2	2			2			1	1	1	2			5.1	0.4	163
5月																
6月	1	1			1				1	1	1		1			1
7月																
8月	1			1												
9月																
10月																
11月																
12月	3	2	1		2			1	1	9	15		6	47	0.7	2,663
1月	1	1			1	1								150		4,850
2月	2	1		1	1				1						0.8	
3月	3	3			3			2	1	6	8		2	3		94

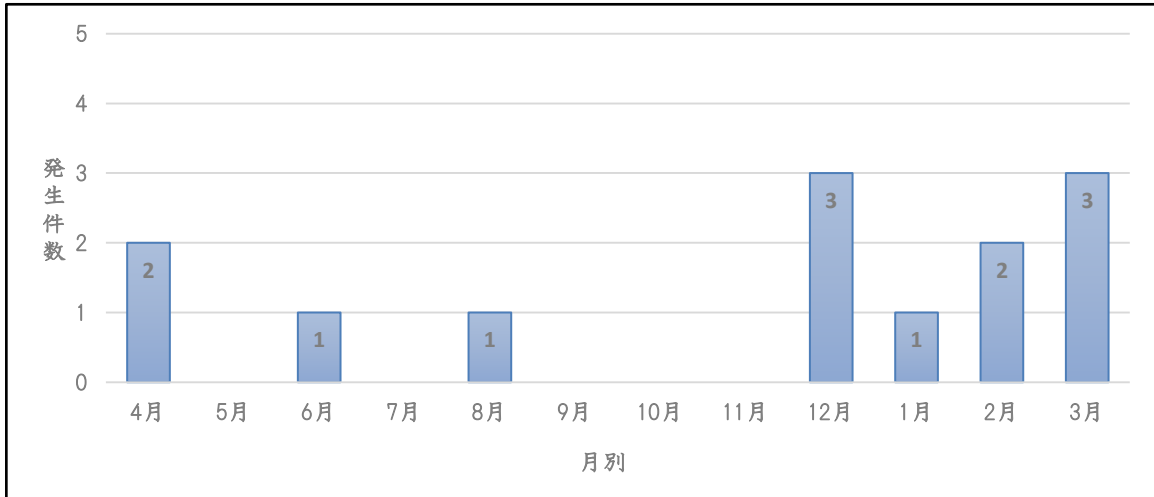
※平成30年3月31日建物火災(部分焼)の焼損面積と損害額に関しては平成30年6月15日現在調査中のため含まず。

5ヶ年の火災概況

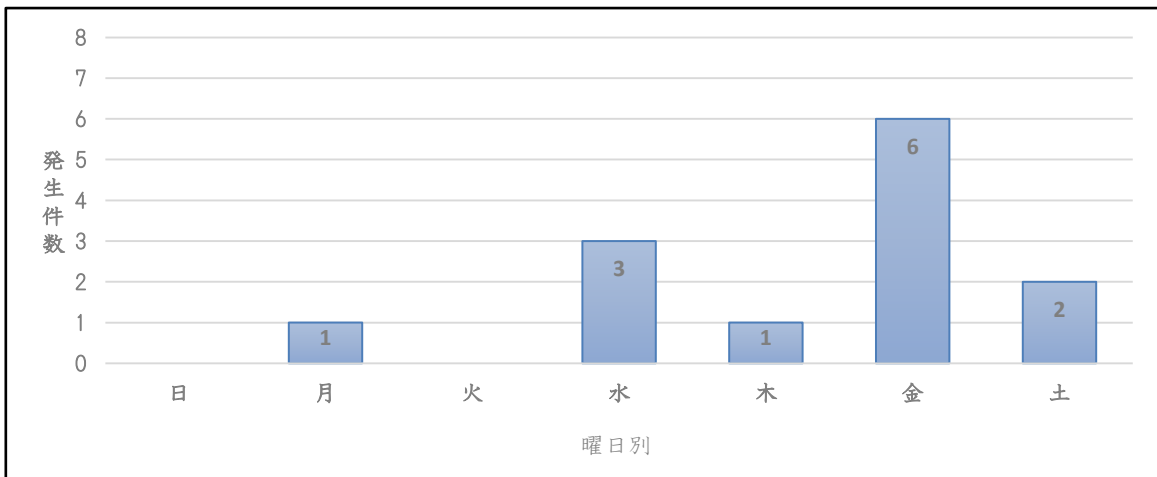
区分		年別				
		平成29年度	平成28年度	平成27年度	平成26年度	平成25年度
火災件数(件)		13	12	10	18	25
火災種別	建物火災(件)	10	8	6	7	12
	車両火災(件)	1	2		2	5
	船舶火災(件)					
	その他(件)	2	2	4	9	8
焼損棟数	全焼(棟)	1	6	1	1	2
	半焼(棟)					2
	部分焼(棟)	4	6	1	3	2
	ぼや(件)	5	12	6	4	9
焼損面積	床面積(㎡)	205.1	6,664.4	165	106	378
	表面積(㎡)	1.9	55.9	3	1.06	1.36
り災状況	戸数(戸)	17	14	5	6	22
	世帯数(世帯)	17	15	5	6	17
	人員(人)	26	39	7	11	38
死傷者	死者(人)				1	
	傷者(人)	9		3	1	4
損害額	建物(千円)	5,988	226,737	2,758	1,898	5,496
	収容物(千円)	1,354	277,450	539	1,336	2,233
	車両(千円)	429	10,643		2,285	1,086
	船舶(千円)					
	その他(千円)			39		
	計(千円)	7,771	514,830	3,336	5,519	8,815

※平成30年3月31日建物火災(部分焼)の焼損面積と損害額に関しては平成30年6月15日現在調査中のため含まず。

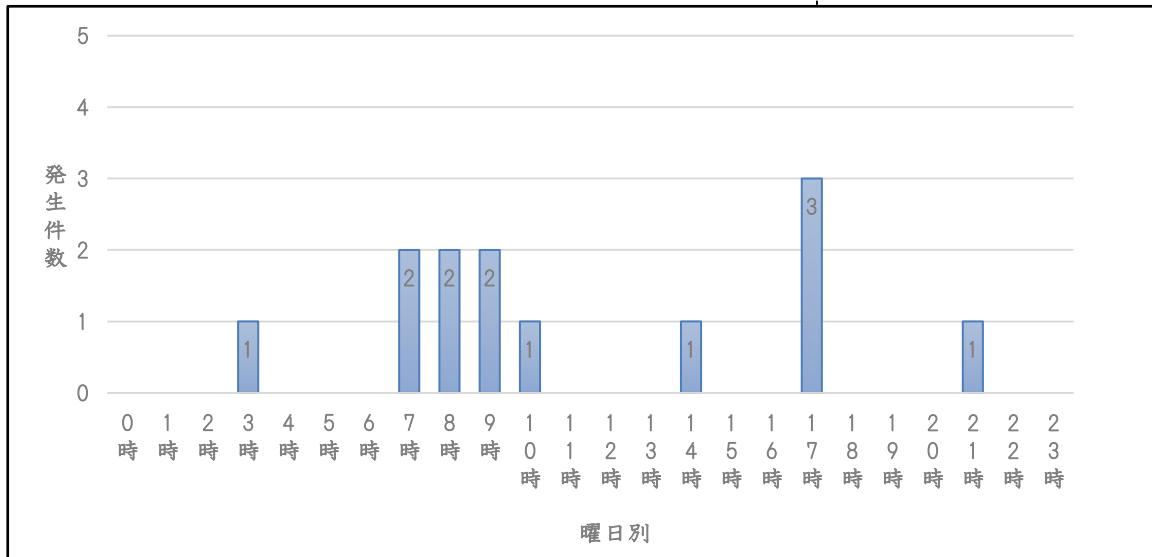
月別火災発生件数 (13件)



曜日別火災件数 (13件)



時間別火災発生件数(13件)



主な火災記録

出火年月日		用途	概要	焼損面積 (㎡)	損害額 (千円)	死者	傷者
年	月 日						
平成 29 年度	12月13日	共同住宅	部分焼1棟	47	1,960		
	1月5日	その他	全焼1棟	150	4,850		
平成 28 年度	6月11日	専用住宅	全焼1棟 部分焼2棟 ぼや1棟	142.8	8,329		
	8月8日	工場	全焼5棟 部分焼1棟 ぼや8棟 車両8台 その他6件	6,554.1	494,152		
	8月25日	車両	車両1台		10,601		
	3月3日	その他	部分焼1棟	7.3	1,639		
平成 27 年度	11月25日	長屋住宅	全焼1棟 ぼや1棟 その他2件	165	3,018		
平成 26 年度	8月7日	車両	車両1台		2,060		
	3月23日	専用住宅	全焼1棟 ぼや1棟	70	1,363	1	

本表は損害額百万円以上、死者の出た火災の何れかに該当する火災であること。