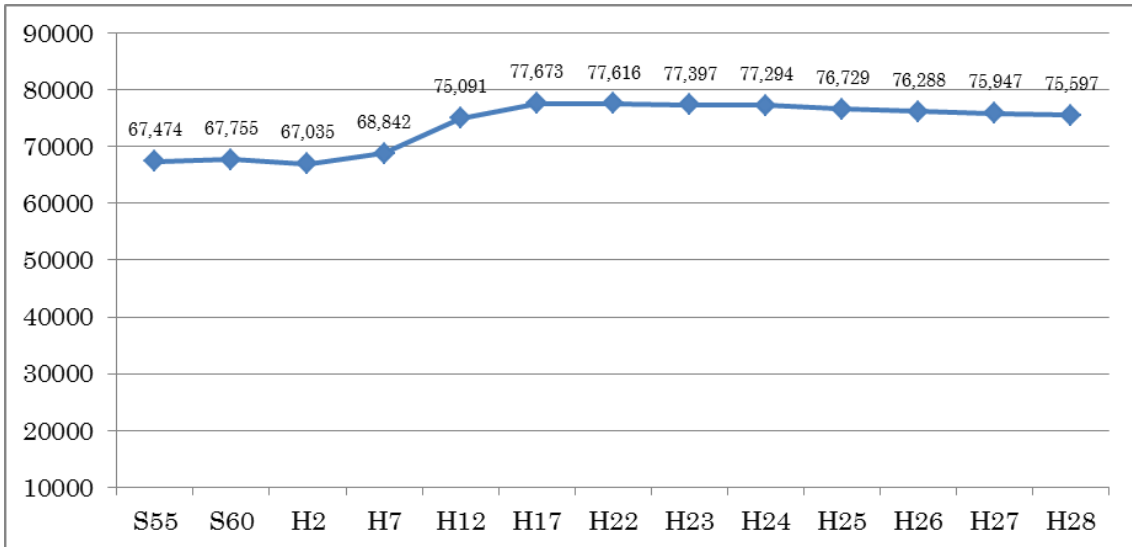


泉大津市の子育て環境の現状について

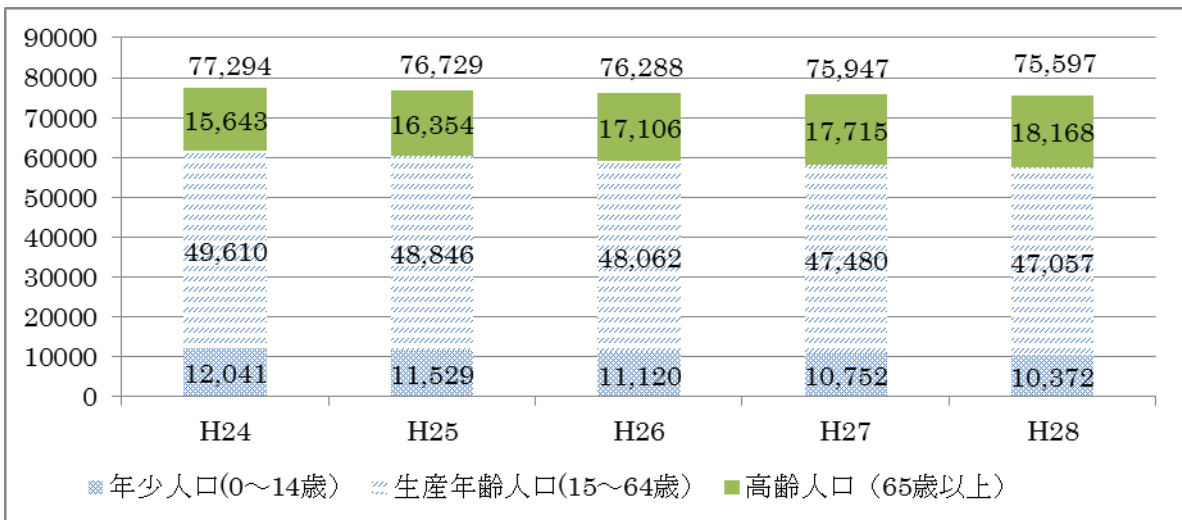
1 人口、児童数に関する動向

【総人口の推移】単位：人



(各年 4 月 1 日現在)

【年齢 3 区分人口の推移】単位：人



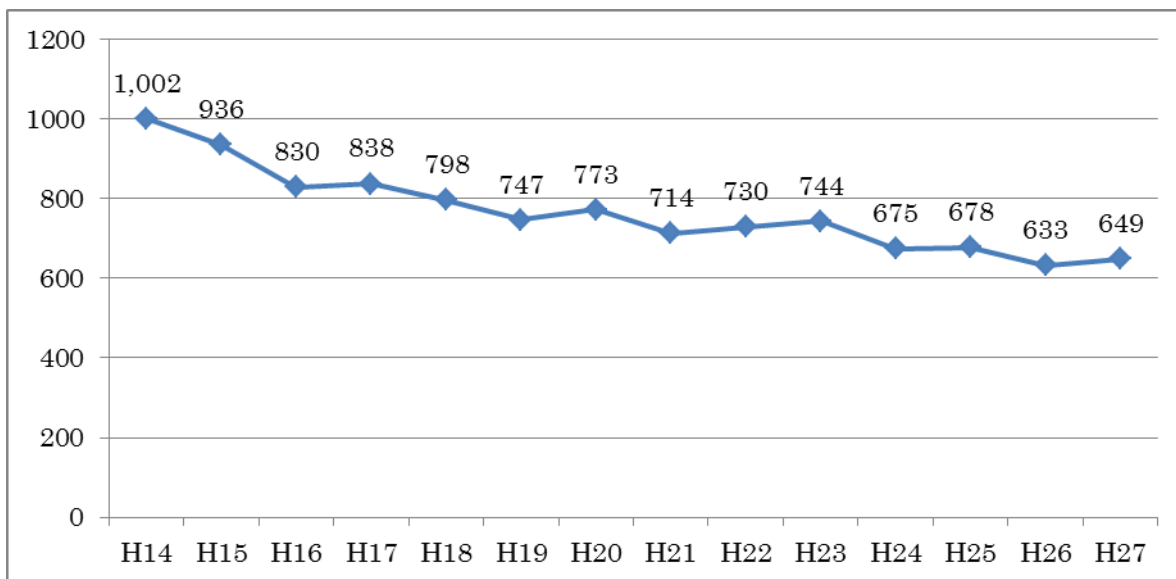
(各年 4 月 1 日現在)

【25～44歳の女性の推移】単位：人

	平成 24 年	平成 25 年	平成 26 年	平成 27 年	平成 28 年
25-29 歳	2,157	2,091	1,967	1,928	1,868
30-34 歳	2,461	2,326	2,230	2,171	2,039
35-39 歳	3,317	3,043	2,838	2,585	2,414
40-44 歳	3,436	3,497	3,458	3,484	3,392
合計	11,371	10,957	10,493	10,168	9,713
前年からの増減	-158	-414	-464	-325	-455

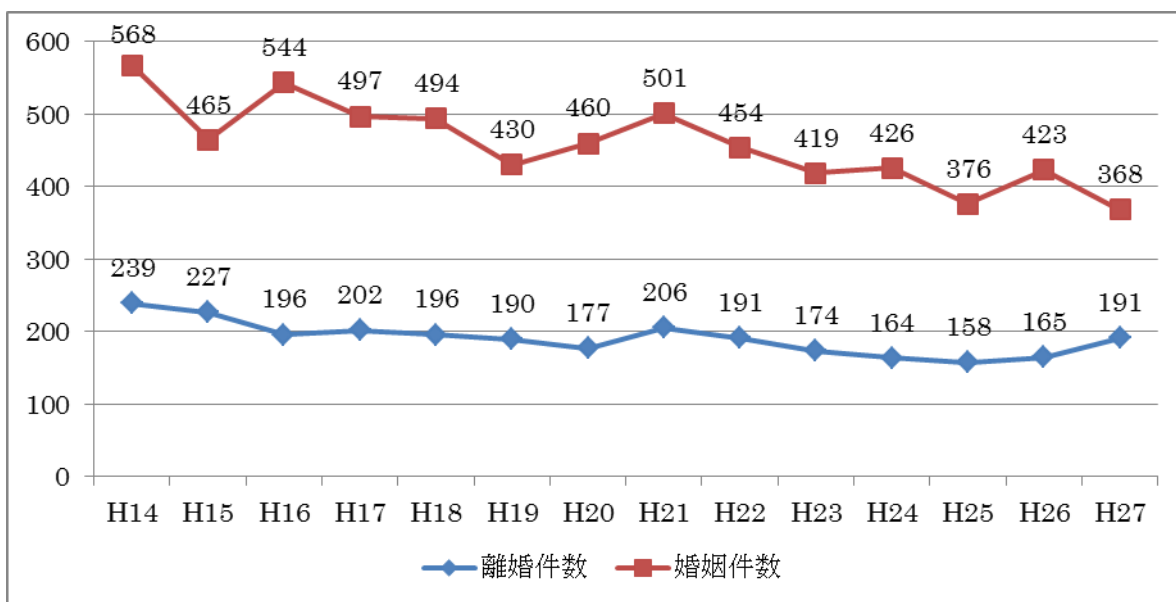
(各年 4 月 1 日現在)

【年間出生数の推移】 単位：人



(各年1月1日～12月31日)

【婚姻件数、離婚件数の推移】 単位：件



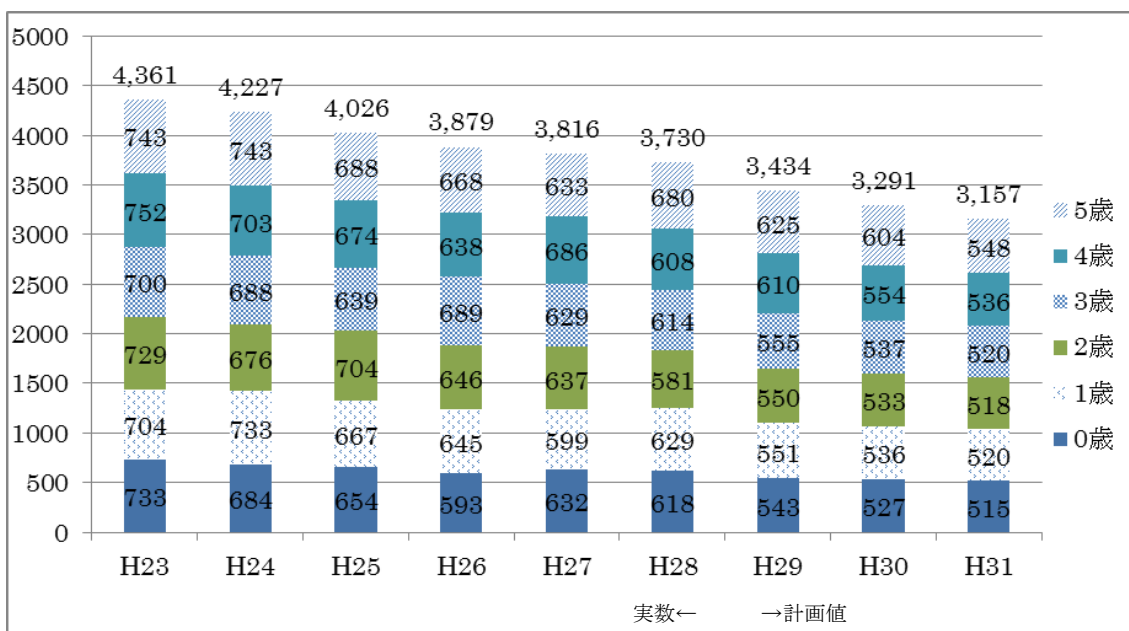
【就学前児童・小学生の人数の推計】 単位：人

	平成 27 年度	平成 28 年度	平成 29 年度	平成 30 年度	平成 31 年度
0 歳	575 (632)	558 (618)	543	527	515
1 歳	586 (599)	568 (629)	551	536	520
2 歳	625 (637)	568 (581)	550	533	518
3 歳	632 (629)	611 (614)	555	537	520
4 歳	688 (686)	631 (608)	610	554	536
5 歳	632 (633)	682 (680)	625	604	548
計	3, 738 (3, 816)	3, 618 (3, 730)	3, 434	3, 291	3, 157
6 歳	656 (654)	621 (629)	671	615	594
7 歳	667 (673)	648 (649)	613	662	607
8 歳	714 (721)	659 (669)	640	605	653
9 歳	708 (713)	709 (719)	655	637	602
10 歳	752 (752)	709 (713)	710	656	638
11 歳	836 (833)	755 (750)	712	713	659
計	4, 333 (4, 346)	4, 101 (4, 129)	4, 001	3, 888	3, 753
12 歳	819 (814)	833 (833)	752	709	710
13 歳	862 (861)	821 (818)	835	754	711
14 歳	923 (915)	864 (862)	823	837	756
15 歳	939 (939)	919 (917)	860	819	833
16 歳	909 (918)	932 (939)	912	853	812
17 歳	947 (948)	906 (920)	929	909	850
計	5, 399 (5, 395)	5, 275 (5, 289)	5, 111	4, 881	4, 672

(各年 4 月 1 日現在)

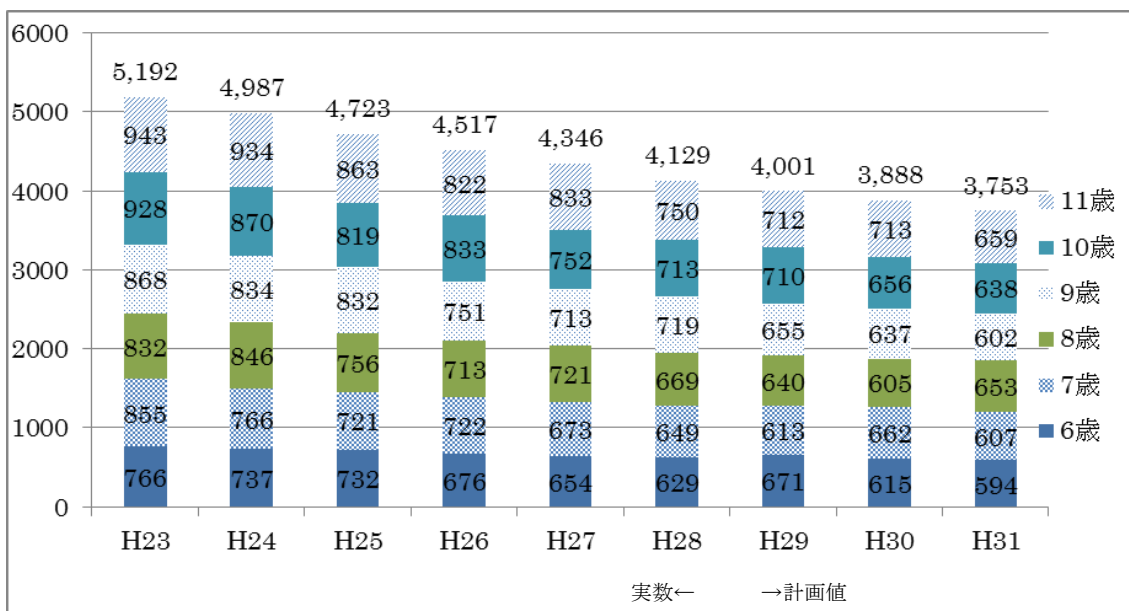
※ ()は実数になります。

【就学前児童数の推移】単位：人



(各年4月1日現在)

【小学校児童数の推移】単位：人



(各年4月1日現在)

2 世帯・就労に関する動向

【児童扶養手当支給対象世帯数】 単位：世帯

	平成 23 年度	平成 24 年度	平成 25 年度	平成 26 年度	平成 27 年度
児童扶養手当 支給対象世帯数	947 (100.0%)	952 (100.0%)	945 (100.0%)	918 (100.0%)	892 (100.0%)
うち全額支給	581 (61.3%)	580 (60.9%)	593 (62.8%)	548 (59.7%)	511 (57.2%)
うち一部支給	301 (31.8%)	303 (31.8%)	282 (29.8%)	296 (32.2%)	293 (32.8%)
うち全額停止	65 (6.9%)	69 (7.3%)	70 (7.4%)	74 (8.1%)	88 (10.0%)

(各年度末現在)

【生活保護受給母子世帯数】 単位：世帯

	平成 23 年度	平成 24 年度	平成 25 年度	平成 26 年度	平成 27 年度
生活保護受給 母子世帯数	124	126	130	143	128

(各年度末現在)

3 教育・保育施設及びサービスの利用状況

【保育所の利用者数】 単位：人

		平成 24年	平成 25年	平成 26年	平成 27年	平成 28年	平成28年 定員	平成28年 充足率
市立及び 認可保育所 (4/1 現在)	0歳	74	58	57	21	21	35	60.0
	1歳	162	144	145	48	60	48	125.0
	2歳	161	181	170	63	64	72	88.9
	3歳	186	182	189	61	53	63	84.1
	4歳	198	188	187	58	54	66	81.8
	5歳	192	199	188	61	59	66	89.4
	計	973	952	936	312	311	350	88.9

【幼稚園の利用者数】 単位：人

		平成 24年	平成 25年	平成 26年	平成 27年	平成 28年	平成28年 定員	平成28年 充足率
幼稚園 (5/1 現在)	3歳	260	260	214	151	151	288	52.4
	4歳	313	311	250	193	193		
	5歳	348	315	268	207	207		
	計	921	886	732	551	551	1,500	36.7
市外の 幼稚園 (5/1 現在)	3歳	98	86	80	60	55		
	4歳	107	97	79	60	53		
	5歳	128	105	90	62	53		
	計	333	288	249	182	161		

【認定こども園の利用者数】 単位：人

		平成 24年	平成 25年	平成 26年	平成 27年	平成 28年	平成28年 定員	平成28年 充足率
認定こども園 (4/1 現在)	0歳	17	19	22	68	60	99	60.6
	1歳	44	52	63	180	190	177	107.3
	2歳	46	55	81	193	196	202	97.0
	3歳	73	73	137	304	301	349	86.2
	4歳	68	72	123	338	306	374	81.8
	5歳	71	67	125	295	340	376	90.4
	計	319	338	551	1,378	1,393	1,577	88.3
市外認定こども園 (4/1 現在)	0歳	/			1	1		
	1歳				1	5		
	2歳				3	6		
	3歳				17	21		
	4歳				22	25		
	5歳				15	25		
	計				59	83		

【子育て支援事業の利用状況】単位：人、か所

事業名	項目	平成 23 年度	平成 24 年度	平成 25 年度	平成 26 年度	平成 27 年度
①一時預かり	延べ利用者数	1,441	1,392	1,304	1,056	1,460
②病後時保育	延べ利用者数	44	24	16	20	25
③マイ保育所(園)制度	登録者数	42	8	25	11	18
④地域子育て支援センター事業 (たんぽぽ)	延べ利用者数	3,210	4,334	4,985	5,223	8,114
⑤おやこ広場(つどいの広場)事業	延べ利用者数	31,929	31,147	32,780	36,018	34,495
⑥ファミリー・サポート・センター事業 (就学児を含む)	依頼会員数	378	399	407	392	388
	提供会員数	101	108	110	96	95
	両方会員数	102	103	110	87	91
⑦幼児・親子教室	延べ利用者数	1,855	1,681	1,798	1,421	1,448
⑧相談支援ファイル	延べ利用者数	2	2	2	9	9
⑨ショートステイ	延べ利用者数	14	4	5	3	12
⑩トワイライトステイ	延べ利用者数	0	0	0	0	0
⑪助産施設	延べ利用者数	12	17	15	17	10
⑫児童家庭相談	延べ利用者数	609	338	281	256	248
⑬赤ちゃんの駅	か所数	30	30	33	35	41

【子育ての経済的負担軽減の助成等の状況（平成 28 年 12 月現在）】

名称	対象	平成 27 年度の状況	備考
子ども医療費助成事業	通院：12 歳に達した日以後最初の 3 月 31 日まで（小学 6 年生修了まで） 入院：15 歳に達した日以後最初の 3 月 31 日まで（中学 3 年生修了まで）	助成件数 116,497 件 助成額 214,424,688 円	平成 25 年 10 月に入院小 6 修了まで、通院小 2 修了まで拡大。 平成 26 年 7 月に通院小 3 修了まで拡大。 平成 27 年 4 月に通院小 6 修了まで拡大。 平成 28 年 4 月に入院中 3 修了まで拡大。
ひとり親家庭医療費助成事業	死別・離別などの理由で父又は母と生計を同じくしていない児童を養育している方及びその児童（児童は 18 歳に達した日以後最初の 3 月 31 日まで）。受給要件、所得制限あり	助成件数 24,160 件 助成額 64,548,518 円	
児童手当等支給事業（国）	中学校卒業まで（15 歳に達した日以後最初の 3 月 31 日まで）の児童を養育している人	延児童数 123,494 人 扶助費 1,350,165,000（円）	
児童扶養手当支給事業（国）	ひとり親家庭の母、父又は養育者で、児童（18 歳に達した日以後最初の 3 月 31 日までの児童）を監護している人	新規申請件数 106（件） 実支出額 416,562,420（円）	「対象」欄以外にも受給資格要件あり
幼稚園の就園奨励	私立幼稚園認定要件該当世帯	市立申請件数：46 件 市立認定件数：46 件 （減免額 1,458,900 円） 私立申請件数：33 件 私立認定件数：13 件 （補助額 752,000 円）	認定要件該当世帯は私立幼稚園の通園児で、生活保護世帯、当該年度に納付すべき市民税が非課税世帯、所得割課税額が非課税世帯、市民税所得割課税額が年額 1 万円以下の世帯。 なお、市立幼稚園の生活保護世帯については平成 28 年度に保育料が改定され、無料となった。
小・中学校の就学援助	小・中学校認定要件（A 認定及び B 認定）該当世帯	小学校 認定件数：692 件 （支給額：41,405,886 円） 中学校 認定件数：419 件 （支給額：20,615,421 円）	平成 27 年度までは認定要件（A 認定及び B 認定）該当世帯は、A 認定はいわゆる国基準。B 認定は家賃・所得基準。 平成 28 年度より、B 認定については家賃・持家・所得基準となった。

【小学校児童数（各年5月1日現在）】単位：人

	平成24年	平成25年	平成26年	平成27年	平成28年
1年	718	716	659	636	622
2年	751	700	698	651	627
3年	833	739	676	698	646
4年	809	816	729	676	689
5年	850	803	812	726	670
6年	915	846	802	809	726
特別支援学級 児童数	188	185	210	233	247
計	5,064	4,805	4,586	4,429	4,227

【仲よし学級の利用状況（平成28年5月1日現在）】単位：人

		1年生	2年生	3年生	4年生	5年生	6年生
戎小学校	児童数	75	82	85	79	79	90
	登録者数又は利用者数	27	23	21	5	4	0
	登録率又は利用率	36%	28%	25%	6%	5%	0%
旭小学校	児童数	89	68	102	95	108	101
	登録者数又は利用者数	27	25	28	15	7	0
	登録率又は利用率	30%	37%	27%	16%	6%	0%
穴師小学校	児童数	87	92	75	77	79	88
	登録者数又は利用者数	25	23	21	10	0	0
	登録率又は利用率	29%	25%	28%	13%	0%	0%
上條小学校	児童数	96	78	99	113	99	100
	登録者数又は利用者数	38	23	23	7	4	0
	登録率又は利用率	40%	29%	23%	6%	4%	0%
浜小学校	児童数	47	63	67	72	81	90
	登録者数又は利用者数	19	22	9	9	2	2
	登録率又は利用率	40%	35%	13%	13%	2%	2%
条東小学校	児童数	72	84	66	70	67	68
	登録者数又は利用者数	27	30	19	5	6	0
	登録率又は利用率	38%	36%	29%	7%	9%	0%
条南小学校	児童数	107	92	98	106	95	131
	登録者数又は利用者数	44	31	26	10	0	2
	登録率又は利用率	41%	37%	27%	9%	0%	2%
楠小学校	児童数	82	101	94	120	114	104
	登録者数又は利用者数	32	29	24	25	6	0
	登録率又は利用率	39%	29%	26%	21%	5%	0%
合計	児童数	655	660	686	732	722	772
	登録者数又は利用者数	239	206	171	86	29	4
	登録率又は利用率	36%	31%	25%	12%	4%	1%

4 教育・保育施設の需要量及び提供体制

教育保育施設の需要量及び提供体制

(実績：平成28年12月現在)

誠風地区	H28年 計画値					H28年 実績				
	1号	2号		3号		1号	2号		3号	
		教育希望	保育希望	1~2歳	0歳		教育希望	保育希望	1~2歳	0歳
①必要利用定員総数 (量の見込み)	264	170	345	235	46	284		373	269	86
②提供体制 (特定教育・保育施設)	684	1号提供	406	249	86	684		406	249	86
③過不足(②-①)	250		61	14	40	400		33	-20	0

東陽地区	H28年 計画値					H28年 実績				
	1号	2号		3号		1号	2号		3号	
		教育希望	保育希望	1~2歳	0歳		教育希望	保育希望	1~2歳	0歳
①必要利用定員総数 (量の見込み)	234	128	319	162	38	289		283	162	25
②提供体制 (特定教育・保育施設)	795	1号提供	277	164	33	795		277	164	33
③過不足(②-①)	433		-42	2	-5	506		-6	2	8

小津地区	H28年 計画値					H28年 実績				
	1号	2号		3号		1号	2号		3号	
		教育希望	保育希望	1~2歳	0歳		教育希望	保育希望	1~2歳	0歳
①必要利用定員総数 (量の見込み)	150	91	162	65	12	214		129	88	13
②提供体制 (特定教育・保育施設)	450	1号提供	163	82	15	450		163	82	15
③過不足(②-①)	209		1	17	3	236		34	-6	2

地域子ども・子育て支援事業

事業名	単位	H28 計画値	H28 実績 (H28. 12 時点)	H28 見込み
1 利用者支援事業	実施か所	4	4	4
2 地域子育て支援拠点事業	人回/月	2,974	3,468	3,468
	実施か所	5	6	6
3 妊婦健康診査 (実人数)	実人数/年	558	769	1000
(健診回数)	回/年	6,696	5104	7656
4 乳児家庭全戸訪問事業	実人数/年	558	437	583
5 養育支援訪問事業	実人数/年	56	73	105
6 子育て短期支援事業	人日/年	39	8	11
7 子育て援助活動支援事業 (低学年)	人日/年	305	319	425
(高学年)	人日/年	99	12	16
8 一時預かり (幼稚園在園児)	人日/年	13,178	11,676	15,568
(幼稚園在園児以外)	人日/年	1,935	866	1,155
9 延長保育事業	人/年	153	324	432
10 病児保育事業	人日/年	925	881	1,174

11. 放課後児童健全育成事業

区域	学校	単位	H28 計画値		H28 実績 (H28.12時点)		H28 見込み	
			実人数/年		実人数/年		実人数/年	
			低学	高学	低学	高学	低学	高学
誠風	戎小学校	需要量	85	20	66	11	68	12
		需要量(合計)	105		77		80	
		提供体制	150		150		150	
	穴師小学校	需要量	75	17	58	9	66	10
		需要量(合計)	92		67		76	
		提供体制	100		100		100	
	楠小学校	需要量	122	29	77	21	79	21
		需要量(合計)	151		98		100	
		提供体制	150		150		150	
東陽	旭小学校	需要量	92	29	76	16	76	16
		需要量(合計)	121		92		92	
		提供体制	90		90		90	
	浜小学校	需要量	56	18	49	12	52	12
		需要量(合計)	74		61		64	
		提供体制	100		100		100	
	条南小学校	需要量	82	26	93	8	96	9
		需要量(合計)	108		101		105	
		提供体制	135		135		135	
小津	上條小学校	需要量	59	18	83	8	85	8
		需要量(合計)	77		91		93	
		提供体制	100		100		100	
	条東小学校	需要量	32	9	81	11	81	11
		需要量(合計)	41		92		92	
		提供体制	50		50		50	
合計	需要量	603	166	583	96	603	99	
	需要量(合計)	769		679		702		
	提供体制	875		875		875		