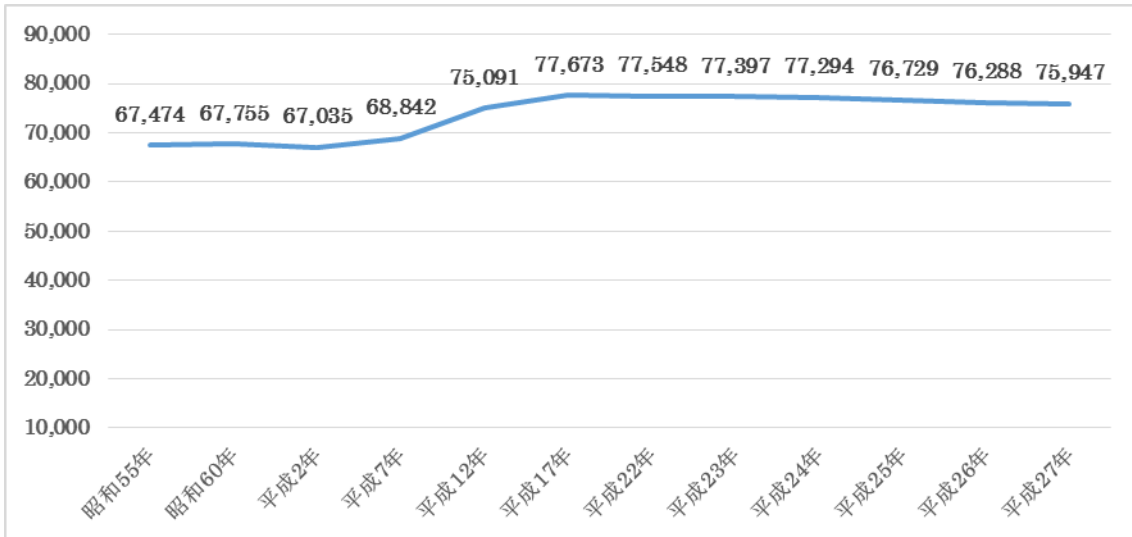


いずみおおつ子ども未来プラン進捗状況について

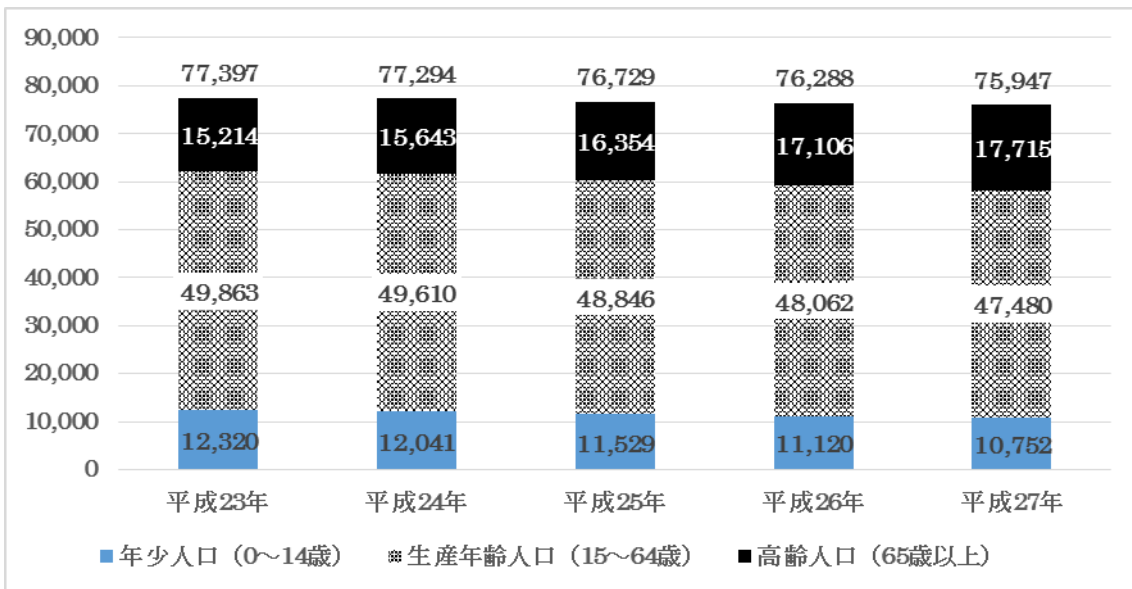
# 1 人口、児童数に関する動向

【総人口の推移】単位：人



(各年4月1日現在)

【年齢3区分人口の推移】単位：人



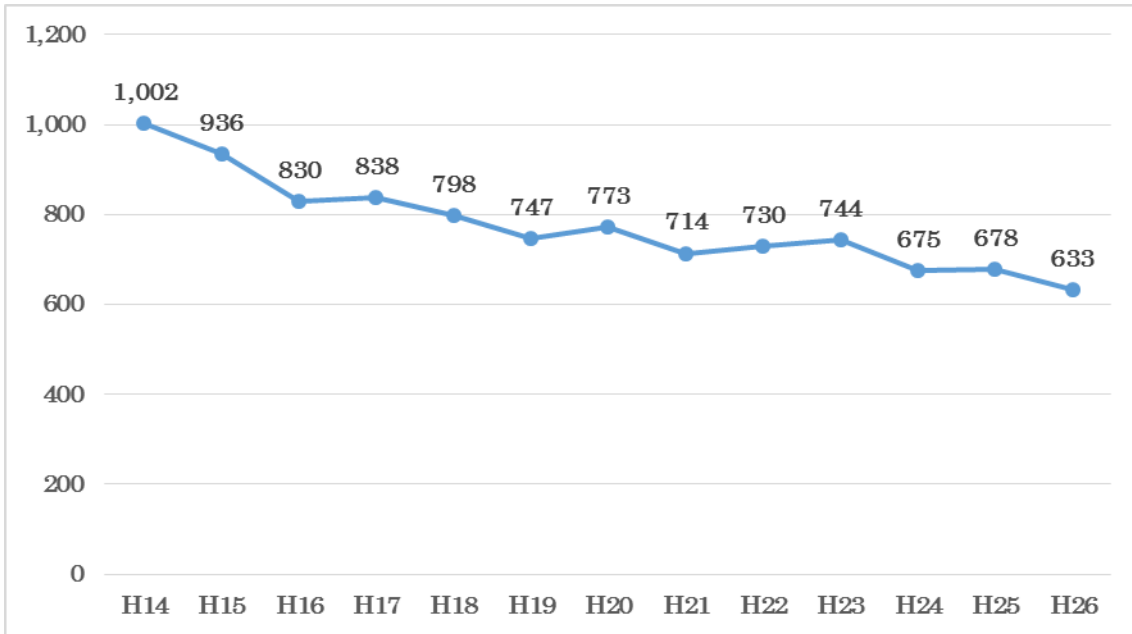
(各年4月1日現在)

【25～44 歳の女性の推移】単位：人

	平成 23 年	平成 24 年	平成 25 年	平成 26 年	平成 27 年
25-29 歳	2,189	2,157	2,091	1,967	1,928
30-34 歳	2,580	2,461	2,326	2,230	2,171
35-39 歳	3,517	3,317	3,043	2,838	2,585
40-44 歳	3,243	3,436	3,497	3,458	3,484
合計	11,529	11,371	10,957	10,493	10,168
前年からの増減	—	—158	—414	—464	—325

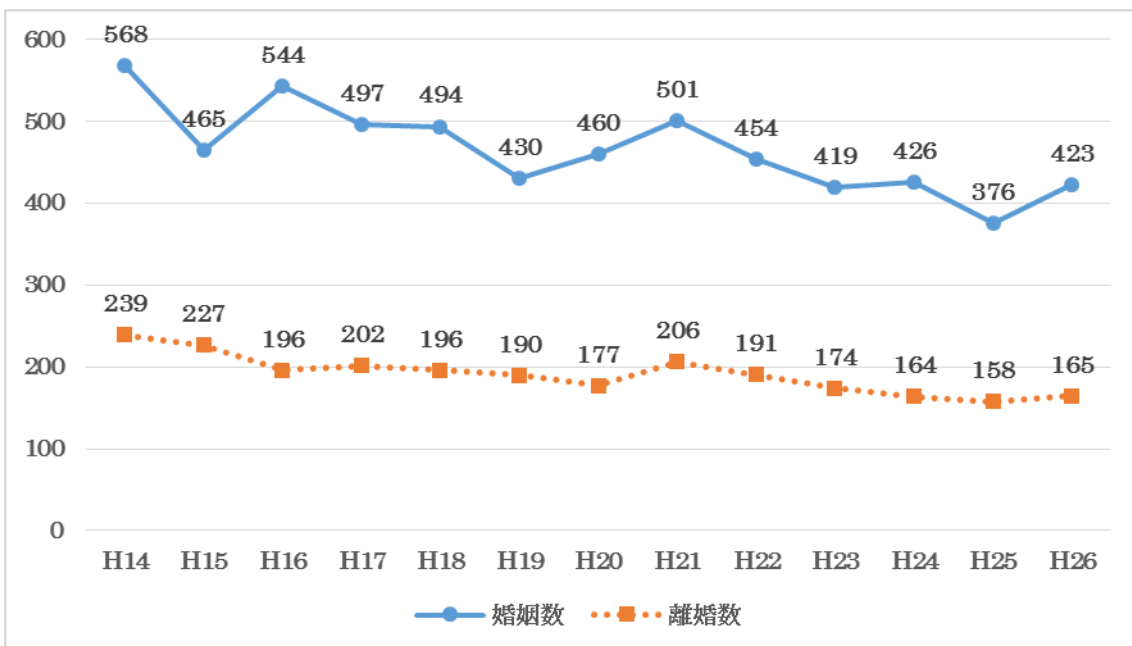
(各年 4 月 1 日現在)

【年間出生数の推移】 単位：人



(各年1月1日～12月31日)

【婚姻件数、離婚件数の推移】 単位：件

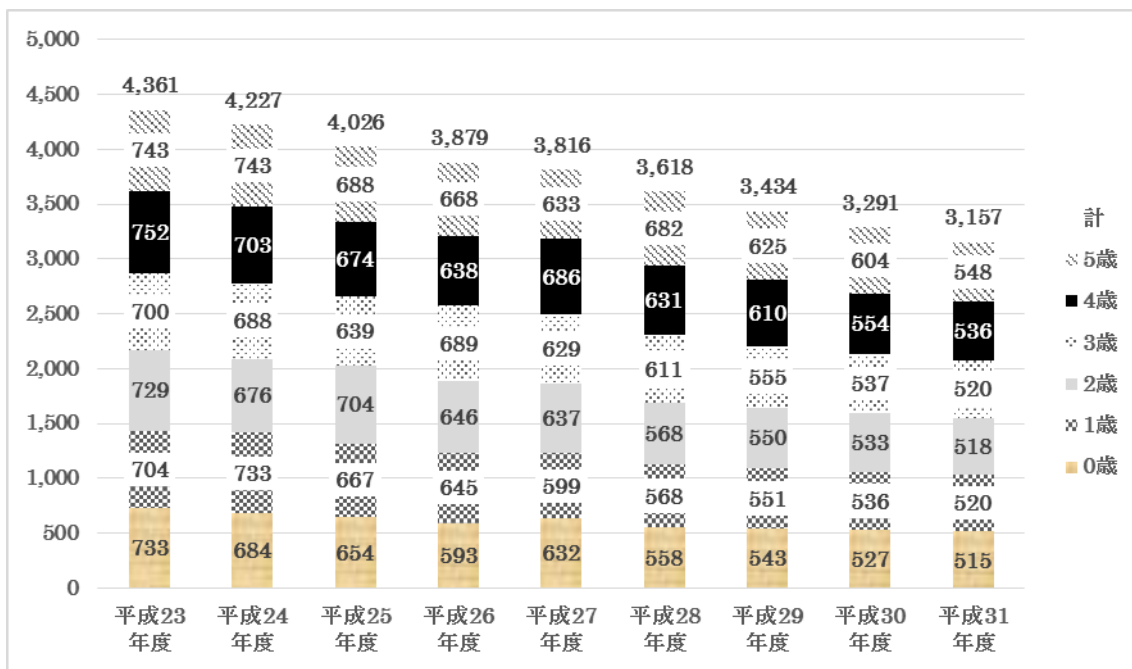


【就学前児童・小学生の人数の推計】単位：人

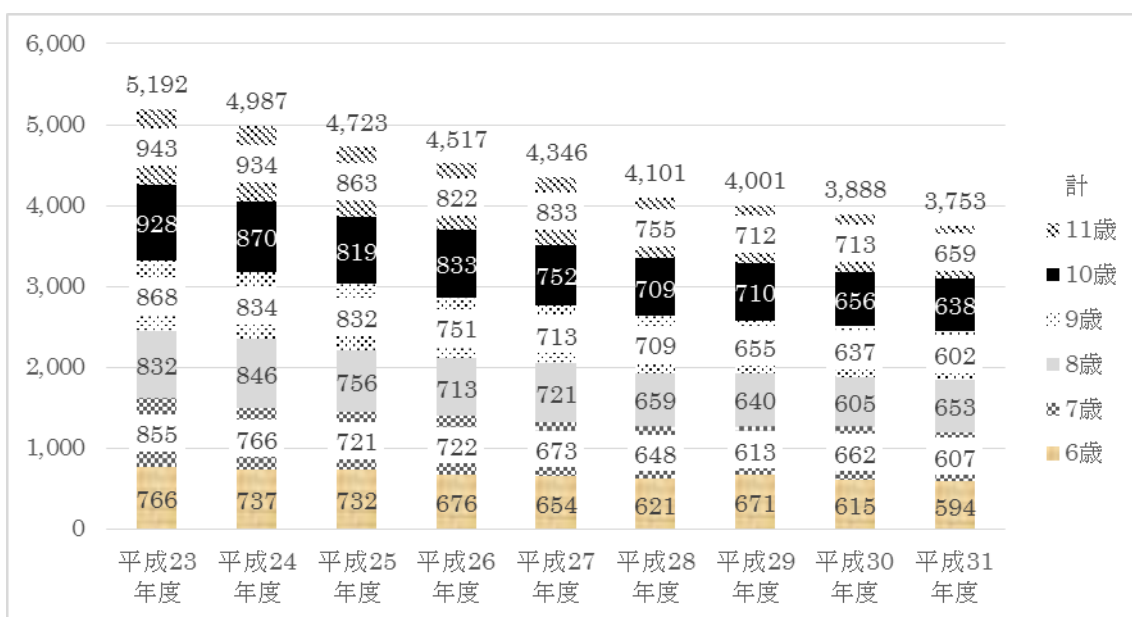
	平成 27 年度	平成 28 年度	平成 29 年度	平成 30 年度	平成 31 年度
0 歳	575 (632)	558	543	527	515
1 歳	586 (599)	568	551	536	520
2 歳	625 (637)	568	550	533	518
3 歳	632 (629)	611	555	537	520
4 歳	688 (686)	631	610	554	536
5 歳	632 (633)	682	625	604	548
計	3,738 (3,816)	3,618	3,434	3,291	3,157
6 歳	656 (654)	621	671	615	594
7 歳	667 (673)	648	613	662	607
8 歳	714 (721)	659	640	605	653
9 歳	708 (713)	709	655	637	602
10 歳	752 (752)	709	710	656	638
11 歳	836 (833)	755	712	713	659
計	4,333 (4,346)	4,101	4,001	3,888	3,753
12 歳	819 (814)	833	752	709	710
13 歳	862 (861)	821	835	754	711
14 歳	923 (915)	864	823	837	756
15 歳	939 (939)	919	860	819	833
16 歳	909 (918)	932	912	853	812
17 歳	947 (948)	906	929	909	850
計	5,399 (5,395)	5,275	5,111	4,881	4,672

※平成 27 年度の( )は実数になります。

【就学前児童数の推移】単位：人



【小学校児童数の推移】単位：人



## 2 世帯・就労に関する動向

【児童扶養手当支給対象世帯数】 単位：世帯

	平成 22 年度	平成 23 年度	平成 24 年度	平成 25 年度	平成 26 年度
児童扶養手当 支給対象世帯数	930 (100.0%)	947 (100.0%)	952 (100.0%)	945 (100.0%)	918 (100.0%)
うち全額支給	559 (60.1%)	581 (61.3%)	580 (60.9%)	593 (62.8%)	548 (59.7%)
うち一部支給	307 (33.0%)	301 (31.8%)	303 (31.8%)	282 (29.8%)	296 (32.2%)
うち全額停止	64 (6.9%)	65 (6.9%)	69 (7.3%)	70 (7.4%)	74 (8.1%)

(各年度末現在)

【生活保護受給母子世帯数】 単位：世帯

	平成 22 年度	平成 23 年度	平成 24 年度	平成 25 年度	平成 26 年度
生活保護受給 母子世帯数	124	124	126	130	143

(各年度末現在)

### 3 教育・保育施設及びサービスの利用状況

【保育所の利用者数】単位：人

		平成 22年	平成 23年	平成 24年	平成 25年	平成 26年	平成 27年	平成27年 定員	平成27年 充足率
市立及び 認可保育所 (4/1 現在)	0歳	47	70	74	58	57	21	35	60%
	1歳	138	143	162	144	145	48	48	100%
	2歳	156	177	161	181	170	63	72	87.5%
	3歳	177	194	186	182	189	61	63	96.8%
	4歳	179	185	198	188	187	58	66	87.9%
	5歳	167	179	192	199	188	61	66	92.4%
	計	864	948	973	952	936	312	350	89.1%

【幼稚園の利用者数】単位：人

		平成 22年	平成 23年	平成 24年	平成 25年	平成 26年	平成 27年	平成27年 定員	平成27年 充足率
幼稚園 (5/1 現在)	3歳	281	255	260	260	214	151	288	52.4%
	4歳	360	346	313	311	250	193		
	5歳	408	372	348	315	268	207	1,212	33%
	計	1,049	973	921	886	732	551		
市外の 幼稚園 (5/1 現在)	3歳	135	105	98	86	80	60		
	4歳	140	136	107	97	79	60		
	5歳	129	131	128	105	90	62		
	計	404	372	333	288	249	182		

【認定こども園の利用者数】単位：人

		平成 22年	平成 23年	平成 24年	平成 25年	平成 26年	平成 27年	平成27年 定員	平成27年 充足率
認定こども園 (4/1 現在)	0歳	16	16	17	19	22	68	99	68.7%
	1歳	42	43	44	52	63	180	177	101.7%
	2歳	55	49	46	55	81	193	202	95.5%
	3歳	59	72	73	73	137	304	349	87.1%
	4歳	63	74	68	72	123	338	374	90.4%
	5歳	63	68	71	67	125	295	376	78.5%
	計	298	322	319	338	551	1378	1577	87.4%
市外認定こども園 (4/1 現在)	0歳						1		
	1歳						1		
	2歳						3		
	3歳						17		
	4歳						22		
	5歳						15		
	計						59		



【子育て支援事業の利用状況】単位：人、か所

事業名	項目	平成 21 年度	平成 22 年度	平成 23 年度	平成 24 年度	平成 25 年度	平成 26 年度
①一時預かり	延べ利用者数	—	1,151	1,441	1,392	1,304	1,056
②病後時保育	延べ利用者数	46	37	44	24	16	20
③マイ保育所(園)制度	登録者数	1	15	42	8	25	11
④地域子育て支援センター事業 (たんぽぽ)	延べ利用者数	2,849	4,574	3,210	4,334	4,985	5,223
⑤おやこ広場(つどいの広場)事業	延べ利用者数	24,347	32,193	31,929	31,147	32,780	36,018
⑥ファミリー・サポート・センター事業 (就学児を含む)	依頼会員数	343	357	378	399	407	392
	提供会員数	98	98	101	108	110	96
	両方会員数	97	101	102	103	110	87
⑦幼児・親子教室	延べ利用者数	1,807	1,808	1,855	1,681	1,798	1,421
⑧相談支援ファイル	延べ利用者数	—	15	2	2	2	9
⑨ショートステイ	延べ利用者数	—	9	14	4	5	3
⑩トワイライトステイ	延べ利用者数	0	0	0	0	0	0
⑪助産施設	延べ利用者数	24	26	12	17	15	17
⑫児童家庭相談	延べ利用者数	—	244	609	338	281	256
⑬赤ちゃんの駅	か所数	—	—	30	30	33	35

【子育ての経済的負担軽減の助成等の状況（平成27年12月現在）】

名称	対象	平成26年度の状況	備考
子ども医療費助成事業	12歳に達した日以後最初の3月31日まで（小学6年生修了まで）	助成件数 93,235件 助成額 168,530,747円	平成25年10月に入院小6修了まで、通院小2修了まで拡大。 平成26年7月に通院小3修了まで拡大。 平成27年4月に通院小6修了まで拡大。
ひとり親家庭医療費助成事業	死別・離別などの理由で父又は母と生計を同じくしていない児童を養育している方及びその児童（児童は18歳に達した日以後最初の3月31日まで）。受給要件、所得制限あり	助成件数 24,899件 助成額 67,370,461円	
児童手当等支給事業（国）	中学校卒業まで（15歳に達した日以後最初の3月31日まで）の児童を養育している人	延児童数 127,832人 扶助費（1,394,155,000円）	
児童扶養手当支給事業（国）	ひとり親家庭の母、父又は養育者で、児童（18歳に達した日以後最初の3月31日までの児童）を監護している人	新規申請件数（103件） 実支出額（421,290,060円）	「対象」欄以外にも受給資格要件あり
幼稚園の就園奨励	市立幼稚園認定要件該当世帯 私立幼稚園認定要件該当世帯	市立申請件数：105件 市立認定件数：96件 （減免額7,127,750円） 私立申請件数：64件 私立認定件数：24件 （補助額1,338,000円）	認定要件該当世帯は、市立幼稚園では生活保護世帯、当該年度に納付すべき市民税の所得割課税額が非課税世帯。 私立幼稚園では、生活保護世帯、当該年度に納付すべき市民税が非課税世帯、所得割課税額が非課税世帯、市民税所得割課税額が年額1万円以下の世帯。
小・中学校の就学援助	小・中学校認定要件（A認定及びB認定）該当世帯	小学校 認定件数：769件 （支給額：43,623,873円） 中学校 認定件数：477件 （支給額：22,141,693円）	認定要件（A認定及びB認定）該当世帯は、A認定はいわゆる国基準。B認定は家賃・所得基準。

【小学校児童数（各年5月1日現在）】単位：人

	平成22年	平成23年	平成24年	平成25年	平成26年	平成27年
1年	857	758	718	716	659	636
2年	810	849	751	700	698	651
3年	852	808	833	739	676	698
4年	922	858	809	816	729	676
5年	947	910	850	803	812	726
6年	910	934	915	846	802	809
特別支援学級 児童数	170	177	188	185	210	233
計	5,468	5,294	5,064	4,805	4,586	4,429

【仲よし学級の利用状況（平成27年5月1日現在）】単位：人

		1年生	2年生	3年生	4年生	5年生	6年生
戒小学校	児童数	82	83	79	78	91	99
	登録者数又は利用者数	27	26	15	9	2	0
	登録率又は利用率	33%	31%	19%	12%	2%	0%
旭小学校	児童数	71	105	95	110	102	127
	登録者数又は利用者数	23	30	29	15	0	0
	登録率又は利用率	32%	29%	31%	14%	0%	0%
穴師小学校	児童数	95	78	78	80	88	114
	登録者数又は利用者数	34	20	19	4	2	0
	登録率又は利用率	36%	26%	24%	5%	2%	0%
上條小学校	児童数	77	101	115	100	98	105
	登録者数又は利用者数	25	29	18	8	0	0
	登録率又は利用率	32%	29%	16%	8%	0%	0%
浜小学校	児童数	62	66	72	80	90	86
	登録者数又は利用者数	21	14	15	7	3	0
	登録率又は利用率	34%	21%	21%	9%	3%	0%
条東小学校	児童数	89	67	71	65	67	83
	登録者数又は利用者数	37	23	12	10	1	0
	登録率又は利用率	41%	34%	17%	15%	1%	0%
条南小学校	児童数	90	97	105	93	132	123
	登録者数又は利用者数	39	33	23	3	4	1
	登録率又は利用率	43%	34%	22%	3%	3%	1%
楠小学校	児童数	98	92	118	117	104	111
	登録者数又は利用者数	38	33	33	19	1	0
	登録率又は利用率	39%	36%	28%	16%	1%	0%
合計	児童数	664	689	733	723	772	848
	登録者数又は利用者数	244	207	165	75	13	1
	登録率又は利用率	37%	30%	23%	10%	2%	0.1%

## 4 教育・保育施設の需要量及び提供体制

### 教育保育施設の需要量及び提供体制

(実績：平成27年12月現在)

誠風地区	H27年 計画値					H27年 実績				
	1号	2号		3号		1号	2号		3号	
		教育希望	保育希望	1~2歳	0歳		教育希望	保育希望	1~2歳	0歳
①必要利用定員総数 (量の見込み)	267	172	349	237	45	285		396	274	86
②提供体制 (特定教育・保育施設)	684	1号 提供	406	249	86	684		406	249	86
③過不足 (②-①)	245		57	12	41	399		10	-25	0

東陽地区	H27年 計画値					H27年 実績				
	1号	2号		3号		1号	2号		3号	
		教育希望	保育希望	1~2歳	0歳		教育希望	保育希望	1~2歳	0歳
①必要利用定員総数 (量の見込み)	238	130	325	168	37	287		289	168	35
②提供体制 (特定教育・保育施設)	795	1号 提供	277	164	33	795		277	164	33
③過不足 (②-①)	427		-48	-4	-4	508		-12	-4	-2

小津地区	H27年 計画値					H27年 実績				
	1号	2号		3号		1号	2号		3号	
		教育希望	保育希望	1~2歳	0歳		教育希望	保育希望	1~2歳	0歳
①必要利用定員総数 (量の見込み)	152	92	164	66	12	221		131	76	15
②提供体制 (特定教育・保育施設)	450	1号 提供	163	82	15	450		163	82	15
③過不足 (②-①)	206		-1	16	3	229		32	6	0

## 地域子ども・子育て支援事業

事業名	単位	H27 計画値	H27 実績 (H27.12時点)	H27 見込み	
1 利用者支援事業	実施か所	4	3	3	
2 地域子育て支援拠点事業	人回/月	3,136	3,727	3,727	
	実施か所	5	6	6	
3 妊婦健康診査 (実人数)	実人数/年	575	258	443	
	(健診回数)	回/年	6,900	4,511	7,734
4 乳児家庭全戸訪問事業	実人数/年	575	401	602	
5 養育支援訪問事業	実人数/年	58	63	95	
6 子育て短期支援事業	人日/年	40	37	46	
7 子育て援助活動支援事業 (低学年)	人日/年	332	64	96	
	(高学年)	人日/年	105	14	21
8 一時預かり (幼稚園在園児)	人日/年	13,357	6,341	9,511	
	(幼稚園在園児以外)	人日/年	2,027	918	1,377
9 延長保育事業	人/年	141	88	132	
10 病児保育事業	人日/年	937	692	1,040	

11. 放課後児童健全育成事業

区域	学校	単位	H27 計画値		H27 実績 (H27.12時点)		H27 見込み	
			実人数/年		実人数/年		実人数/年	
			低学	高学	低学	高学	低学	高学
誠風	戎小学校	需要量	90	21	61	11	61	11
		需要量(合計)	111		72		72	
		提供体制	150		100		100	
	穴師小学校	需要量	79	18	64	6	64	6
		需要量(合計)	97		70		70	
		提供体制	100		100		100	
	楠小学校	需要量	129	30	92	13	93	13
		需要量(合計)	159		105		106	
		提供体制	90		135		135	
東陽	旭小学校	需要量	98	31	80	11	80	11
		需要量(合計)	129		91		91	
		提供体制	90		90		90	
	浜小学校	需要量	59	19	50	9	50	9
		需要量(合計)	78		59		59	
		提供体制	100		100		100	
	条南小学校	需要量	87	28	85	5	85	5
		需要量(合計)	115		90		90	
		提供体制	135		100		100	
小津	上條小学校	需要量	62	19	65	8	65	8
		需要量(合計)	81		73		73	
		提供体制	100		100		100	
	条東小学校	需要量	33	10	69	11	72	11
		需要量(合計)	43		80		83	
		提供体制	50		90		90	
合計	需要量	637	176	566	74	570	74	
	需要量(合計)	813		640		644		
	提供体制	815		815		815		